



Muusikaõpetuse ainekava

1. Õppeaine kirjeldus, sh ainespetsiifikast lähtuvad erisused
2. Kooliastme teadmised, oskused ja hoiakud
3. Õpitulemused ja õppesisu klassiti, sh praktilised tööd, õpiprojektid, õppetegevus väljaspool klassiruumi, kogukonnapraktika vm õppetegevused.


1. KLASS

TEEMA	ÕPITULEMUSED	ÕPPESISU	MÕISTED	PRAKTILISED TÖÖD ÕPIPROJEKTID ÕPPETEGEVUS VÄLJASPOOL KLASSIRUUMI
Laulmine	<p>Õpilane:</p> <p>1) on harjunud laulma sirge selja, püstise pea ja avatud suuga julgelt, ilmekalt ja selge diktsiooniga kooris (kogu klassiga), ansambelis ja/või üksi; võtab osa ühislaulmisest;</p> <p>2) väljendab laulu sisu ja meeleolu, kasutades erinevat dünaamikat ja tempot; pöörab</p>	<p>Repertuaar. Lauldakse eakohaseid laste-, mängu- ja mudellaule, regillaule, eesti ja teiste rahvaste laule. Õpitakse laulma peast I kooliastme ühislause (Eesti hümn, „Kevadel“). Repertuaari valikul arvestatakse eesti rahvakalendri tähtpäevadega (mardipäev, kadripäev, jõulud, vastlad, kevadpühad) ja riiklike tähtpäevadega (isadepäev, Eesti vabariigi aastapäev, emadepäev jt).</p> <p>Laulmine ja laulutehnika. Lauldakse a <i>cappella</i> ja saatega nii kooris (kogu klassiga), ansambelis (näiteks pingiridade kaupa jne) kui ka üksi, mille käigus harjutakse kuulma ja kuulama nii ennast kui</p>	meetrum, löök, takt, taktijoon, taktimõõt, lõpujoon, kordusmärgid, noot, viis, eelmäng, vahemäng, salm, refrään, esimene ja teine lõpp, regilaul, helilooja, luuletaja, koor, dirigent,	<p>Praktilised tööd (valik ideid õpetajale)</p> <ul style="list-style-type: none"> • Häälemängud (eakohased hääleharjutused, hingamisharjutused jne). • Eakohaste laste-, mängu- ja mudellaulude, regilaulude, eesti- ja teiste rahvaste laulude laulmine ühiselt, ansambelis ja üksi. • Laulmine ja improviseerimine õpitud astmemudelitel. • Osalemine koolikoori tegevuses.

	<p>tähelepanu lauldava laulu sõnadele;</p> <p>3) laulab eakohaseid laste-, mängu- ja mudellaule, regillaule, eesti ja teiste rahvaste laule;</p> <p>4) laulab peast I kooliastme ühislaule: Eesti Vabariigi hümn „Mu isamaa, mu õnn ja rõõm“ (F. Pacius / J. V. Jannsen), „Kevadel“ ehk „Juba linnukesed...“ (eesti rahvaviis / J. H. Hermann ja P. Tekkel);</p> <p>5) on tutvunud laulupidude traditsiooniga;</p> <p>6) on tutvunud muusikalise kirjaoskusega ja rakendab seda lauldes: laulab endale sobivas tessituuris astmemudeleid, kasutades astmeid SO, MI ja RA; teadvustab õpitud rütme,</p>	<p>ka teisi. Tutvutakse laulupidude traditsiooniga ja kaasatakse õpilasi koolikoori.</p> <p>Tekitatakse harjumus lauldes hoida loomulikku kehahoidu (sirge selg, püstine pea, avatud suu). Õpilasi suunatakse laulma julgelt, ilmekalt ja selge diktsiooniga.</p> <p>Interpretatsioon. Mõtestatakse lauldava laulu sõnu, väljendamaks selle sisu ja meeleolu läbi erineva dünaamika (<i>piano</i>, <i>forte</i>, valjenedes, vaibudes) ja tempo (kiire, aeglane).</p> <p>Muusikaline kirjaoskus. Tutvutakse laulu õppimist toetava muusikateooriaga, sh mõistetega: viis, rütm, meetrum, löök, takt, taktijoon, lõpujoon, taktimõõt (2-osaline ja 3-osaline taktimõõt), noot (noodipea ja noodivars).</p> <p>Tutvutakse rütmide, rütmifiguuride ja pausiga  rütmisilpide TA, TI-TI, TA-A, TA-A-A, paus abil ning teadvustatakse neid laulmisel.</p> <ul style="list-style-type: none"> • Noodist laulmine. Õpitakse lugema noodist laulusõnu ning järgima rütmi ja meloodia liikumist. Õpitakse uusi laule noodist SO, MI ja RA astmetega. Tutvutakse erinevate noodimärkidega (kordusmärgid, esimene ja teine lõpp). Juhitakse 	<p><i>piano</i> (vaikselt), <i>forte</i> (valjult), valjenedes, vaibudes.</p>	
--	--	--	---	--

	rütmifiguure ja pausi laulmisel.	<p>tähelepanu laulu autoritele (helilooja ja luuletaja).</p> <ul style="list-style-type: none"> • Vorm. Kirjeldatakse õpitavate laulude vormi läbi mõistete salm, refrään, eelmäng ja vahemäng. • Relatiivsed astmed ja astmemudelid: SO, MI, RA. Mudellaulud. Tutvutakse relatiivsete astmete ja nende käemärkidega. Kinnistatakse eri tessituurides eelkõige SO, MI ja RA astmetel põhinevaid astmemudeleid. Astmed paigutatakse astmetrepile või -redelile ja noodijoonestikule. 		
Pillimäng	<p>Õpilane: 1) mängib keha- rütmi- ja plaatpillidel lihtsamaid <i>ostinato</i>'sid, kaas-, eel- ja/või vahemänge, kasutades õigeid mänguvõtteid; oskab nimetada enda koolis olevate rütmi- ja plaatpillide nimetusi; 2) on tutvunud muusikalise kirjaoskusega: teadvustab õpitud rütme, rütmifiguure ja pausi musitseerimisel.</p>	<p>Musitseerimisel kasutatakse teadlikult rütme, rütmifiguure ja pausi </p> <p>Keha-, rütmi- ja plaatpille mängitakse nii orkestris (kogu klassiga), ansambelis (näiteks pingiridade kaupa jne) kui ka üksi, mille käigus harjutakse kuulma ja kuulama nii enda kui ka teiste pillimängu.</p> <p>Kehapill. Tutvutakse kehapilli ning selle erinevate helide ja mänguvõimalustega. Rakendatakse kehapilli lihtsamates <i>ostinato</i>'des, kaas-, eel- ja/või vahemängudes, kasutades õpitud rütme.</p> <p>Rütmipillid. Tutvutakse oma koolis olevate rütmipillidega (kõlapulgad, triangel, võrutrumm, kõlatoru, marakad, rütmimunad, kuljused, tamburiin, taldrik,</p>	meetrum, löök, takt, taktijoon, taktimõõt, lõpujoon, kordusmärgid, noot, viis, eelmäng, vahemäng, salm, refrään, esimene ja teine lõpp, helilooja, dirigent, <i>piano</i> (vaiksel),	<ul style="list-style-type: none"> • Meetrumi tunnetamine ja hoidmine pillimängus. • Rütmimängud. • Rütmi improviseerimine kehapillil ja rütmipillidel. • Rütmi ja meloodia improviseerimine plaatpillidel. • Keha-, rütmi- ja plaatpillidel lihtsamate <i>ostinato</i>'de, kaas-, eel- ja/või vahemängude mängimine. • Rütmi- ja fantaasiapillide meisterdamine.


		<p>kastanjetid, agoogo, guiro, džembe, bongod, konga jt). Õpitakse rütmipillidel õigeid mänguvõtteid. Rakendatakse rütmipille lihtsamates <i>ostinato</i>'des, kaas-, eel- ja/või vahemängudes, kasutades õpitud rütme.</p> <p>Plaatpillid. Tutvutakse oma koolis olevate plaatpillidega (ksülofon, kellamäng, metallofon, kõlaplaadid). Õpitakse plaatpilli pulkade õiget käeshoidmist ja õigeid mänguvõtteid. Rakendatakse plaatpille lihtsamates <i>ostinato</i>'des, kaas-, eel- ja/või vahemängudes, kasutades õpitud rütme.</p>	<p><i>forte</i> (valjult), valjenedes, vaibudes, kehapill, rütmipillid, plaatpillid.</p>	
<p>Muusikaline liikumine</p>	<p>Õpilane: 1) väljendab muusika sisu ja karakterit liikumise kaudu üksi või rühmas; 2) tajub ja tunnetab liikumise kaudu muusika väljendusvahendeid: rütme, rütmifiguure ja pausi, erinevaid temposid; 3) tantsib koos kaastellega eesti laulu- ja ringmänge.</p>	<p>Liikumistegevusi viiakse läbi nii üheskoos (kogu klassiga), gruppides (näiteks pingiridade kaupa jne) kui ka üksi, mille käigus harjutakse liikuma ja tunnetama nii enda kui ka teiste kohalolekut ruumis.</p> <p>Muusika väljendusvahendite tunnetamine liikumise kaudu. Tutvutakse liikumise kaudu rütmide, rütmifiguuride ja pausiga</p> <p>♪ ♪♪ ♫ ♪ ♫</p> <p>Tunnetatakse muusika erinevaid temposid ja väljendatakse dünaamika ja helikõrguste muutusi liikumise kaudu.</p> <p>Eesti laulu- ja ringmängud. Mängitakse ühiselt erinevaid eesti laulu- ja ringmänge, tutvudes nende sisu ja pärimuslike traditsioonidega. Väljendatakse mängudes</p>	<p>ringjoon (sõõr), voor, viirg, päripäeva ja vastupäeva, parem, vasak.</p>	<p>Praktilised tööd (valik ideid õpetajale)</p> <ul style="list-style-type: none"> • Muusika väljendusvahendite tunnetamine liikumise kaudu; muusika sisu ja karakteri väljendamine liikumise kaudu üksi või rühmas. • Erinevate liikumisimprovisatsioonide loomine. • Õpetajaga ühise liikumiskompositsiooni loomine, milles väljendatakse


		esinevate tegelaste karaktereid. Harjutatakse ühistegevustes liikumist paaris, ühiselt ringjoonel (sõõris), vooris ja viirus.		muusikapala ülesehitust(vormi). • Eesti laulu- ja ringmängude mängimine.
Muusikaline omalooming	<p>Õpilane:</p> <p>1) rakendab omaloomingus muusika väljendusvahendeid (meloodia, rütm, tempo, tämber, dünaamika);</p> <p>2) loob lihtsaid rütmilis-meloodilisi kaasmänge keha-, rütmi- ja plaatpillidel, kasutades õpitud rütme, rütmifiguure ja pausi.</p> <p>3) improviseerib astmemudelitele tuginedes;</p> <p>4) loob lihtsamaid tekste (liisusalme, regivärsse, laulusõnu jne);</p> <p>5) kasutab loovliikumist muusika meeleolu väljendamisel.</p> <p>6) on tutvunud muusikalise kirjaoskusega: kasutab</p>	<p>Omaloomingut luuakse ja esitatakse üksi, ansamblis (näiteks pinginaabriga) ja/või kõik koos (kogu klassiga). Muusikalisi osaoskusi (laulmine, pillimäng, muusikaline liikumine) kasutatakse omaloomingus nii eraldi kui ka omavahel lõimitult.</p> <p>Laulmine. Luuakse lihtsamaid tekste ja esitatakse neid musitseerides. Improviseeritakse õpitud astmemudelitele (SO, MI, RA) tuginedes.</p> <p>Pillimäng. Luuakse rütmilis-meloodilisi improvisatsioone, rütmijärgnevusi ja <i>ostinato</i>'sid ning esitatakse neid keha-, rütmi- ja plaatpillidel. Omaloomingut luues kasutatakse õpitud rütme, rütmifiguure ja pausi .</p> <p>Liikumine. Väljendatakse muusikapala karaktereid improviseeritud liikumise kaudu. Laulu meeleolule luuakse sobivad liigutused.</p>	<p>meetrum, tempo, löök, takt, taktijoon, taktimõõt, lõpujoon, kordusmärgid, noot, viis, eelmäng, vahemäng, laul, muusikapala, salm, refrään, regilaul, liisusalme, helilooja, luuletaja, koor, dirigent, <i>piano</i> (vaikselt), <i>forte</i> (valjult), valjenedes, vaibudes.</p>	<ul style="list-style-type: none"> • Õpitud astmetele tuginedes meloodia improviseerimine. • Lihtsate rütmilis-meloodiliste kaasmängude loomine keha-, rütmi- ja/või plaatpillidel. • Lihtsamate tekstide loomine ja nende ilmekas esitamine. • Muusika meeleolu väljendamine loovliikumise kaudu. • Muusika või laulu meeleolu ja/või karakteri väljendamine kunstitöodes.

	omaloomingu loomisest astmeid SO, MI ja RA ja õpitud rütme, rütmifiguure ja pausi.			
Muusika kuulamine	<p>Õpilane:</p> <p>1) avaldab eakohaselt arvamust kogetud muusikaelamusest, kasutades õpitud oskussõnavara;</p> <p>2) kirjeldab, iseloomustab ning võrdleb eakohaselt kuulatava laulu või muusikapala meeleolu ja karakterit;</p> <p>3) eristab kuuldeliselt vokaal- ja instrumentaalmuusikat (laul ja muusikapala);</p> <p>4) on tutvunud eesti rahvapillidega ja kirjeldab neid.</p>	<p>Kirjeldatakse kogetud muusikaelamusi ning avaldatakse nende kohta eakohaselt arvamust suuliselt või muul looval viisil.</p> <p>Autorid. Tutvutakse laulu või muusikapala autorite ametitega (helilooja ja luuletaja). Uue repertuaari õppimisel juhitakse tähelepanu autoritele.</p> <p>Eesti rahvamuusika. Tutvutakse eesti rahvalaulude ja rahvapillidega.</p> <p>Vokaalmuusika ja instrumentaalmuusika. Eristatakse kuuldeliselt vokaal- ja instrumentaalmuusikat (laul ja muusikapala).</p> <p>Muusika väljendusvahendid. Kirjeldatakse kogetud muusikaelamust eakohaselt, kasutades õpitud oskussõnavara.</p> <p>Kontsert. Tutvutakse kontserdikülastaja hea käitumise tavadega.</p>	<p>laul, muusikapala, meetrum, tempo, helilooja, luuletaja, kontsert ja publik, koor, orkester, dirigent, <i>piano</i> (vaikselt), <i>forte</i> (valjult), valjenedes ja vaibudes, kõrged ja madalad helikõrgused.</p>	<ul style="list-style-type: none"> • Muusikapala või laulu meeleolu ja/või karakteri kirjeldamine. • Väljendab muusikapala karakterit kunstiteose kaudu. • Võimalusel kontserdi külastamine (kontserdimaja, koolikontserdid jne).


2. KLASS

TEEMA	ÕPITULEMUSED	ÕPPESISU	MÕISTED	PRAKTILISED TÖÖD ÕPIPROJEKTID ÕPPETEGEVUS VÄLJASPOOL KLASSIRUUMI
Laulmine	<p>Õpilane:</p> <p>1) oskab lauldes hoida loomulikku kehahoidu; on tutvunud laulmisele omaste hingamispõhimõtetega; laulab vaba tooni ja selge diktsiooniga üksi, ansambelis või kooris;</p> <p>2) väljendab laulu sisu ja meeleolu, kasutades erinevat dünaamikat ja tempot; loeb iseseisvalt noodist laulusõnu;</p> <p>3) laulab eakohaseid laste-, mängu- ja mudellaule, regilaule, eesti ja teiste rahvaste laule;</p> <p>4) laulab peast I kooliastme ühislause: „Mu isamaa, mu õnn ja rõõm“ (F. Pacius / J. V. Jannsen), „Mu koduke“ (muusika ja sõnad A. Kiiss), „Tiliseb, tiliseb aisakell“ (L. Wirkhaus / J.</p>	<p>Repertuaar.</p> <p>Lauldakse eakohaseid laste-, mängu- ja mudellaule, regilaule, eesti ja teiste rahvaste laule. Õpitakse laulma peast I kooliastme ühislause: Eesti hümn, „Mu koduke“, „Tiliseb, tiliseb aisakell“, „Rongisõit“. Repertuaari valikul arvestatakse eesti rahvakalendri tähtpäevadega (mardipäev, kadripäev, jõulud, vastlad, kevadpühad) ja riiklike tähtpäevadega (isadepäev, Eesti vabariigi aastapäev, emadepäev jt). Tutvutakse laulu autoritega (helilooja ja luuletaja).</p> <p>Laulmine ja laulutehnika.</p> <p>Kinnistatakse harjumust hoida laulmisel loomulikku kehahoidu (sirge selg, püstine pea, avatud suu). Tutvutakse laulmisele omaste hingamise põhimõtetega. Lauldakse julgelt, ilmekalt ja selge diktsiooniga. Lauldakse <i>a cappella</i> ja saatega nii kooris (kogu klassiga), ansambelis (näiteks pingiridade kaupa jne) kui ka üksi, mille käigus kuulatakse ja kuulatakse nii ennast kui ka teisi. Tutvutakse laulupidude</p>	meetrum, löök, takt, taktijoon, taktimõõt, lõpujoon, kordusmärgid, eelmäng, vahemäng, viis (meloodia), salm, refrään, esimene ja teine volt, fermaat, latern, <i>segno</i> , regilaul, helilooja, luuletaja, eeslaulja ja koor, dirigent, <i>piano</i> (vaiksel), <i>forte</i> (valjult), valjenedes, vaibudes.	<ul style="list-style-type: none"> • Häälemängud (eakohased hääleharjutused, hingamisharjutused jne). • Eakohaste laste-, mängu- ja mudellaulude, regilaulude, eesti- ja teiste rahvaste laulude laulmine ühiselt, ansambelis ja üksi. • Laulmine ja improviseerimine õpitud astmemudelitel. • Osalemine koolikoori tegevuses.

	<p>Oro); „Rongisõit” (G. Ernesaks / E. Niit); 5) on tutvunud laulupidude traditsiooniga; 6) mõistab eakohaselt muusikalise kirjaoskuse tähtsust ja rakendab seda lauldes: laulab endale sobivad tessituuris astmemudeleid, kasutades astmeid SO, MI, RA, LE, JO, (alumine) RA₁ ja (alumine) SO₁ (pentatoonika); kinnistab õpitud rütme, rütmifiguure ja pausi.</p>	<p>traditsiooniga ja kaasatakse õpilasi koolikoori. Interpretatsioon. Mõtestatakse lauldava laulu sõnu, väljendatakse selle sisu ja meeleolu läbi erineva dünaamika (<i>piano, forte, valjenedes, vaibudes</i>) ja tempo (kiire, aeglane). Muusikaline kirjaoskus. Täiendatakse juba õpitud laulu õppimist toetavat muusikateooriat, sh kinnistades mõisteid: viis (meloodia), rütm, meetrum, löök, takt, taktijoon, lõpujoon, taktimõõt (2-osaline ja 3-osaline taktimõõt), noot (noodipea ja noodivars). Kinnistatakse rütme, rütmifiguure ja</p> <p style="text-align: center;">  </p> <p>pausi rütmisilpide abil TA, TI-TI, TA-A, TA-A-A, paus abil ning teadvustatakse neid laulmisel.</p> <ul style="list-style-type: none"> • Noodist laulmine. Loetakse ladusalt noodist laulusõnu ning järgitakse rütmi ja meloodia liikumist. Õpitakse uusi laule noodist pentatooniliste astmete abil. Arvestatakse lauldes noodimärkidega (kordusmärgid, esimene ja teine volt, fermaat, latern, <i>segno</i>). 		
--	--	--	--	--

		<ul style="list-style-type: none"> • Vorm. Kinnistatakse laule õppides mõisteid salm, refrään, eelmäng ja vahemäng. • Relatiivsed astmed ja astmemudelid: SO, MI, RA, LE, JO, (alumine) RA_i ja (alumine) SO_i (pentatoonika). • Mudellaulud. Kinnistatakse 1. klassis õpitud astmemudeleid koos käemärkidega. Tutvustatakse uusi relatiivseid astmeid. Kinnistatakse lauldes eri tessituurides eelkõige SO, MI, RA, LE, JO, (alumine) RA_i ja (alumine) SO_i astmetel põhinevaid astmemudeleid. Astmed paigutatakse astmetrepile või -redelile ja JO-võtme abil noodijoonestikule. 		
Pillimäng	<p>Õpilane: 1) mängib keha- rütmi- ja plaatpillidel lihtsamaid <i>ostinato</i>'sid, kaas-, eel- ja/või vahemänge, kasutades õigeid mänguvõtteid; oskab nimetada enda koolis olevate rütmi- ja plaatpillide nimetusi; mängib ja</p>	<p>Musitseerimisel kasutatakse rütme, rütmifiguure ja</p> <p>pausi </p> <p>Plaatpillidel musitseerides toetutakse pentatoonikale. Keha-, rütmi- ja plaatpille mängitakse nii orkestris (kogu klassiga), ansambelis (näiteks pingiridade kaupa jne) kui ka üksi, mille käigus kuulatakse ja</p>	meetrum, löök, takt, taktijoon, taktimõõt (2- ja 3-osaline), lõpujoon, volt, fermaat, latern, <i>segno</i> , kordusmärgid, eelmäng, vahemäng, viis	<ul style="list-style-type: none"> • Meetrumi tunnetamine ja hoidmine pillimängus. • Rütmi improviseerimine kehapillil ja rütmipillidel. • Rütmi ja meloodia improviseerimine plaatpillidel, kasutades pentatoonikat. • Keha-, rütmi- ja plaatpillidel lihtsamate



	<p>improviseerib plaatpillidel meloodiat, toetudes pentatoonikale;</p> <p>2) on tutvunud väikekandle või plokkflöödi esmaste mänguvõtetega ja kasutab neid musitseerimisel.</p> <p>3) mõistab eakohaselt muusikalise kirjaoskuse tähtsust: teadvustab õpitud rütme, rütmifiguure ja pausi musitseerimisel.</p>	<p>kuulatakse nii enda kui ka teiste pillimängu.</p> <p>Väikekandle või plokkflöödi mängimisel kasutatakse esmaseid mänguvõtteid.</p> <p>Kehapill. Kehapilli rakendatakse lihtsamates <i>ostinato</i>'des, kaas-, eel- ja/või vahemängudes, kasutades õpitud rütme.</p> <p>Rütmipillid. Musitseeritakse oma koolis olevatel rütmipillidel (kõlapulgad, triangel, võrutrumm, kõlatoru, marakad, rütmimunad, kuljused, tamburiin, taldrik, kastanjetid, agoogo, guiro, džembe, bongod, conga jt), kasutades õigeid mänguvõtteid. Rakendatakse rütmipille lihtsamates <i>ostinato</i>'des, kaas-, eel- ja/või vahemängudes, kasutades õpitud rütme.</p> <p>Plaatpillid. Musitseeritakse oma koolis olevatel plaatpillidel (ksülofon, kellamäng, metallofon, kõlaplaadid), kasutades õigeid mänguvõtteid. Rakendatakse plaatpille lihtsamates <i>ostinatodes</i>, kaas-, eel- ja/või vahemängudes, kasutades õpitud rütme. Plaatpillidel musitseerides toetutakse pentatoonikale.</p> <p>Väikekannel, plokkflööt. Tutvutakse väikekandle või plokkflöödi esmaste mänguvõtetega, mida rakendatakse musitseerimisel.</p>	<p>(meloodia), salm, refrään, dirigent, <i>piano</i> (vaikselt), <i>forte</i> (valjult), valjenedes, vaibudes, kehapill, rütmipillid, plaatpillid.</p>	<p>ostinatode, kaas-, eel- ja/või vahemängude mängimine.</p> <ul style="list-style-type: none"> • Musitseerimine väikekandlil või plokkflöödil, kasutades esmaseid mänguvõtteid. • Rütmipillide ja fantaasiapillide meisterdamine.
--	--	--	--	--


<p>Muusikaline liikumine</p>	<p>Õpilane: 1) väljendab muusika sisu ja karakterit liikumise kaudu üksi või rühmas; 2) tajub ja tunnetab liikumise kaudu rütme, rütmifiguure ja pausi; tunnetab muusika erinevaid temposid ja väljendab dünaamika ja helikõrguste muutusi liikumise kaudu; arvestab liikudes enda ja teiste asukohaga ruumis; 3) tantsib koos kaaslastega eesti laulu- ja ringmänge ning labajalavalssi ja rei(n)lendrit.</p>	<p>Liikumistegevusi viiakse läbi nii üheskoos (kogu klassiga), gruppides (näiteks pingiridade kaupa jne) kui ka üksi, mille käigus liigutakse ja tunnetatakse nii enda kui ka teiste kohalolekut ruumis. Muusika väljendusvahendite tunnetamine liikumise kaudu. Tutvutakse liikumise kaudu rütmide, rütmifiguuride ja pausiga . Tunnetatakse muusika erinevaid temposid ja väljendatakse dünaamika ja helikõrguste muutusi liikumise kaudu. Eesti laulu- ja ringmängud ning rahvatantsud. Mängitakse ühiselt erinevaid eesti laulu- ja ringmänge, tutvudes laulumängu sisu ja pärimusliku traditsiooniga. Väljendatakse mängudes esinevate tegelaste karaktereid. Tantsitakse ühiselt eesti rahvatantse (labajalg ja reinlender), kasutades tantsude põhisamme. Ühistegevuses liigutakse paaris, ühiselt sõõris (ringjoonel), vooris ja viirus.</p>	<p>ringjoon (sõõr), voor, viirg, päripäeva ja vastupäeva, parem, vasak, labajalavalss (labajalg), rei(n)lender.</p>	<ul style="list-style-type: none"> • Muusika väljendusvahendite tunnetamine liikumise kaudu. Muusika sisu ja karakteri väljendamine liikumise kaudu üksi või rühmas. • Erinevate liikumisimprovisatsioonide loomine. • Õpetajaga ühise liikumiskompositsiooni loomine, milles väljendatakse muusikapala ülesehitust (vormi). • Eesti laulu- ja ringmängude mängimine ja labajalavalssi ning rei(n)lenderi tantsimine.
<p>Muusikaline omalooming</p>	<p>Õpilane: 1) rakendab omaloomingus muusika väljendusvahendeid (meloodia, rütm, tempo, tämber, dünaamika);</p>	<p>Omaloomingut luuakse ja esitatakse üksi, ansambelis (näiteks pinginaabriga) ja/või kõik koos (kogu klassiga). Muusikalisi osaoskusi (laulmine, pillimäng, muusikaline liikumine)</p>	<p>laul, muusikapala, viis (meloodia), salm, refrään, meetrum, tempo, löök,</p>	<ul style="list-style-type: none"> • Meloodia improviseerimine pentatoonikal. • Lihtsate rütmilis-meloodiliste kaasmängude loomine


	<p>2) loob lihtsaid rütmilis-meloodilisi kaasmänge keha-, rütmi- ja plaatpillidel, kasutades õpitud rütme, rütmifiguure ja pausi;</p> <p>3) improviseerib pentatoonika astmetele tuginedes;</p> <p>4) loob lihtsamaid tekste (liisusalme, regivärsse, laulusõnu jne);</p> <p>5) kasutab loovliikumist muusika meeleolu väljendamisel.</p> <p>6) mõistab muusikalise kirjaoskuse tähtsust ja rakendab seda omaloomingus: kasutab omaloomingu loomisel astmeid SO, MI, RA, LE, JO (alumine) RA_i ja (alumine) SO_i (pentatoonika) ja õpitud rütme, rütmifiguure ja pausi.</p>	<p>kasutatakse omaloomingus nii eraldi kui ka omavahel lõimitult.</p> <p>Laulmine. Luuakse lihtsamaid tekste ja esitatakse neid musitseerides. Improviseeritakse tuginedes pentatoonilistele astmetele (SO, MI, RA, LE, JO, (alumine) RA_i ja (alumine) SO_i).</p> <p>Pillimäng. Luuakse rütmilis-meloodilisi improvisatsioone, rütmijärgnevusi ja <i>ostinato</i>'sid ning esitatakse neid keha-, rütmi- ja plaatpillidel. Omaloomingut luues kasutatakse õpitud rütme, rütmifiguure ja pausi ning pentatoonikat.</p> <p>Liikumine. Improviseeritud liikumise kaudu väljendatakse muusikapala karakterit. Luuakse laulu meeleoluga sobivad liigutused.</p>	<p>takt, taktijoon, 2- ja 3-osaline taktimõõt, lõpujoon, kordusmärgid, regilaul, liisusalml, helilooja, luuletaja, solist, eeslaulja, ansambel, koor, dirigent, <i>piano</i> (vaikselt), <i>forte</i> (valjult), valjenedes, vaibudes.</p>	<p>keha-, rütmi- ja/või plaatpillidel.</p> <ul style="list-style-type: none"> • Lihtsamate tekstide loomine ja nende ilmeka esitamine. • Muusika meeleolu väljendamine loovliikumise kaudu. • Väikekandlil või plokkflöödil omaloomingu esitamine. • Kunstiteoses kuulatud muusika või laulu meeleolu ja/või karakteri väljendamine.
<p>Muusika kuulamine</p>	<p>Õpilane:</p> <p>1) avaldab eakohaselt arvamust kogetud muusikaelamusest, kasutades õpitud oskussõnavara;</p>	<p>Kirjeldatakse kogetud muusikaelamusi ning avaldatakse nende kohta arvamust suuliselt või muul looval viisil.</p> <p>Autorid. Tutvutakse laulu või muusikapala autorite ametitega (helilooja ja luuletaja). Uue repertuaari õppimisel</p>	<p>laul, muusikapala, meeterum, tempo, helilooja, luuletaja, solist,</p>	<ul style="list-style-type: none"> • Muusikapala või laulu meeleolu ja/või karakteri kirjeldamine. • Väljendab muusikapala karakterit kunstiteose kaudu.

	<p>2) kirjeldab, iseloomustab ning võrdleb eakohaselt kuulatava laulu või muusikapala meeleolu ja karakterit;</p> <p>3) eristab kuuldeliselt vokaal- ja instrumentaalmuusikat (laul ja muusikapala);</p> <p>4) eristab kõla ja välimuse järgi eesti rahvapille ning kirjeldab neid.</p>	<p>tutvutakse autoritega. Otsitakse erinevatest infoallikatest autoritest teavet õpetaja suunamisel.</p> <p>Eesti rahvamuusika. Kuulatakse eesti rahvalaule ja rahvapille. Eristatakse regilaulus ühe- ja kaherealist regiviisi. Tutvutakse erinevate eesti rahvapillidega (kannel, hiiu kannel, lõõtspill, sarved, viled, torupill), neid eristatakse kuuldeliselt.</p> <p>Vokaal- ja instrumentaalmuusika. Eristatakse kuuldeliselt vokaal- ja instrumentaalmuusikat (laul ja muusikapala). Tutvutakse erinevate esituskoosseisudega (solist, ansambel, koor).</p> <p>Muusika väljendusvahendid. Kirjeldatakse kogetud muusikaelamust eakohaselt, kasutades õpitud oskussõnavara.</p> <p>Kontsert. Korratakse kontserdikülastaja hea käitumise tavasid.</p>	<p>eeslaulja, ansambel, koor, orkester, kontsert ja publik, eesti rahvapillid, dirigent, <i>piano</i> (vaikselt), <i>forte</i> (valjult), valjenedes ja vaibudes.</p>	<ul style="list-style-type: none"> • Rahvapillide kuulamine/vaatamine ja nende eristamine kõla ja välimuse järgi. • Võimalusel kontserdi külastamine (kontserdimaja, koolikontserdid jne).

3. KLASS

	<p>„Emakesele“ (M. Härma / A. Oengo-Johanson) 5) on laulupidude traditsiooni edasikandja koorilaulja ja/või kuulajana, arutleb suuliselt kogetu üle; 6) mõistab muusikalise kirjaoskuse tähtsust ja rakendab seda lauldes.</p>	<p>rütme, rütmifiguure rütmisilpide  TI-RI-TI-RI, TAI-RI abil ning poolpaus,  ning teadvustatakse neid laulmisel.</p> <p>Seostatakse noodipikkuste silpnimetusi noodivältustega (TA = veerandnoot jne).</p> <ul style="list-style-type: none"> • Noodist laulmine. Loetakse ladusalt noodist laulusõnu ning järgitakse rütmi ja meloodia liikumist. Õpitakse lihtsamaid laule noodist kasutades kõiki õpitud astmeid. Laulmisel arvestatakse tuttavate ja uute noodimärkidega (sidekaar, pidekaar, süsteem). • Vorm. Teadvustatakse õpitavate laulude vormi läbi mõistete salm, refrään, eelmäng ja vahemäng. Tutvutakse kaanoni laulmise põhimõtetega ja esitatakse neid. • Relatiivsed astmed ja astmemudelid. Mudellaulud. Kinnistatakse tuttavaid astmemudeleid koos käemärkidega. Tutvustatakse uusi astmeid (NA, DI, ülemine JO`). Kinnistatakse eri tessituurides kõiki põhiasmeid. Astmed paigutatakse astmetrepile või -redelile ja JO-võtme abil noodijoonestikule. <p>Tutvutakse JO- ja RA-astmeridadega.</p>	<p>pooltoon, tervetoon, põhiheli, JO-astmerida, RA-astmerida, improvisatsioon, žanr, marss, valss, polka.</p>	
--	--	--	---	--

<p>Pillimäng</p>	<p>Õpilane: 1) rakendab keha-, rütmi- ja plaatpille lihtsamates <i>ostinato</i>'des ja/või kaasmängudes; 2) musitseerib väikekandelil või plokkflöödil esmaseid mänguvõtteid kasutades; 3) mõistab muusikalise kirjaoskuse tähtsust ja rakendab seda pillimängus.</p>	<p>Musitseerimisel kasutatakse rütme, rütmifiguure ja pause </p> <p>Keha-, rütmi- ja plaatpille mängitakse nii orkestris, ansambelis kui ka üksi, mille käigus kuulatakse ja kuulatakse nii enda kui ka teiste pillimängu. Väikekandle või plokkflöödi mängimisel kasutatakse õpitud mänguvõtteid.</p> <p>Kehapill. Rakendatakse kehapilli lihtsamates <i>ostinato</i>'des, kaas-, eel- ja/või vahemängudes, kasutades õpitud rütme.</p> <p>Rütmipillid. Mängitakse oma koolis olevate rütmipillidel, kasutades rütmipillide õigeid mänguvõtteid. Rakendatakse rütmipille lihtsamates <i>ostinato</i>'des, kaas-, eel- ja/või vahemängudes, kasutades õpitud rütme.</p> <p>Plaatpillid. Mängitakse oma koolis olevate plaatpillidel, kasutades õigeid mänguvõtteid. Rakendatakse plaatpille lihtsamates <i>ostinato</i>'des, kaas-, eel- ja/või vahemängudes, kasutades õpitud rütme.</p> <p>Väikekannel, plokkflööt. Mängitakse väikekandelil või plokkflöödil, kasutades õpitud mänguvõtteid.</p>	<p>meetrum, takt, taktijoon, taktimõõt, lõpujoon, kordusmärgid, eelmäng, vahemäng, salm, refrään, volt, sidekaar, pidekaar, fermaat, latern, <i>segno</i>, süsteem, kaanon, helilooja, dirigent, dünaamika, <i>piano</i>, <i>forte</i>, <i>crescendo</i>, <i>diminuendo</i>, noodivältused (veerandnoot, veerandpaus, poolnoot, poolpaus jne), pooltoon, tervetoon, põhiheli, JO-astmerida, RA-astmerida, improvisatsioon.</p>	<ul style="list-style-type: none"> • Meetrumi tunnetamine ja hoidmine pillimängus • Rütmi improviseerimine kehapillil ja rütmipillidel • Rütmi ja meloodia improviseerimine plokkflöödil • Keha-, rütmi- ja plaatpillidel lihtsamates <i>ostinato</i>'des, kaas-, eel- ja/või vahemängudes mängimine • Kaanonite esitamine • Musitseerimine väikekandelil või plokkflöödil, kasutades õpitud mänguvõtteid
------------------	---	---	--	---

<p>Muusikaline liikumine</p>	<p>Õpilane: 1) väljendab muusika sisu ja karakterit liikumise kaudu üksi või rühmas; 2) kasutab liikumisel muusika väljendusvahendeid; 3) tantsib eesti laulu- ja ringmänge; 4) mõistab muusikalise kirjaoskuse tähtsust ja rakendab seda liikumisel.</p>	<p>Liikumistegevusi viiakse läbi nii üheskoos, gruppides kui ka üksi, mille käigus liigutakse ja tunnetatakse nii enda kui ka teiste kohalolekut ruumis.</p> <p>Muusika väljendusvahendite tunnetamine liikumise kaudu. Tutvustatakse liikumise kaudu rütme, rütmifiguure ja</p> <p>pause </p> <p>Tunnetatakse muusika erinevaid temposid ja väljendatakse dünaamika ja helikõrguste muutusi liikumise kaudu. Liigutakse marsisammul erinevates tempodes.</p> <p>Eesti laulu- ja ringmängud ning rahvatantsud. Mängitakse ühiselt erinevaid eesti laulu- ja ringmänge, tutvudes laulumängu sisu ja pärimusliku traditsiooniga. Väljendatakse mängudes esinevate tegelaste karaktereid. Ühistegevuses liigutakse paaris, ühiselt sõõris (ringjoonel), vooris ja viirus. Tutvutakse valse ja polka põhisammudega.</p>	<p>ringjoon (sõõr), voor, viirg, päripäeva ja vastupäeva, parem, vasak, labajalavalss (labajalg), rei(n)lender, marss, valss, polka.</p>	<ul style="list-style-type: none"> • Muusika väljendusvahendite tunnetamine liikumise kaudu. Muusika sisu ja karakteri väljendamine liikumise kaudu üksi või rühmas. • Marssimine erinevates tempodes. • Erinevate liikumisimprovisatsioonide loomine. • Õpetajaga ühise liikumiskompositsiooni loomine, milles väljendatakse muusikapala ülesehitust (vormi). • Valse ja polka tantsimine kasutades põhisamme. • Eesti laulu- ja ringmängude mängimine.
<p>Muusikaline omalooming</p>	<p>Õpilane: 1) rakendab omaloomingus muusika väljendusvahendeid (meloodia, rütm, tempo, tämber, dünaamika); 2) loob lihtsaid rütmilis-meloodilisi kaasmänge</p>	<p>Omaloomingut luuakse ja esitatakse üksi, ansambelis ja/või kõik koos. Muusikalisi osaoskusi (laulmine, pillimäng, muusikaline liikumine) kasutatakse omaloomingus nii eraldi kui ka omavahel lõimitult.</p> <p>Laulmine. Luuakse lihtsamaid tekste ja esitatakse neid musitseerides.</p>	<p>laul, muusikapala, salm, refrään, meetrum, tempo, takt, taktijoon, 2- ja 3-osaline taktimõõt,</p>	<ul style="list-style-type: none"> • Meloodia ja rütmi improviseerimine. • Lihtsate rütmilis-meloodiliste kaasmängude loomine liikumise kaudu rütmi- ja/või plaatpõhisammudega. • Rütmikaanonite loomine ja esitamine.

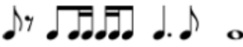
	<p>keha-, rütmi- ja plaatpillidel; 3) improviseerib astmemudelitele tuginedes; 4) loob lihtsamaid tekste (liisusalme, regivärsse, laulusõnu jne); 5) kasutab loovliikumist muusika meeleolu väljendamisel; 6) väljendab muusika meeleolu kunstitöodes; 7) mõistab muusikalise kirjaoskuse tähtsust ja rakendab seda omaloomingus.</p>	<p>Pillimäng. Luuakse rütmilis-meloodilisi improvisatsioone, rütmijärgnevusi ja <i>ostinato</i>'sid ning esitatakse neid keha-, rütmi- ja plaatpillidel. Omaloomingut luues rakendatakse õpitud muusikalise kirjaoskuse teadmisi. Liikumine. Väljendatakse muusikapala karakterit improviseeritud liikumise kaudu. Luuakse laulu meeleoluga sobivad liigutused.</p>	<p>lõpujoon, kordusmärgid, pidekaar, sidekaar, süsteem, kaanon, regilaul, liisusalml, helilooja, luuletaja, solist, eeslaulja, ansambel, duo, duett, koor, dirigent, <i>piano</i>, <i>forte</i>, <i>crescendo</i>, <i>diminuendo</i>.</p>	<ul style="list-style-type: none"> • Lihtsamate tekstide loomine ja nende ilmekas esitamine. • Muusika meeleolu väljendamine loovliikumise kaudu. • Väikekandl või plaadil omaloomingu esitamine. • Kunstitöodes kuulata muusika või laulu meeleolu ja/või karakteri väljendamine.
<p>Muusika kuulamine</p>	<p>Õpilane: 1) kirjeldab kogetud muusikaelamusi ning avaldab nende kohta arvamust suuliselt või muul looval viisil; 2) kirjeldab, iseloomustab ning võrdleb kuulatava laulu või muusikapala meeleolu ja karakterit, kasutades õpitud oskussõnavara ning</p>	<p>Kirjeldatakse kogetud muusikaelamusi ning avaldatakse nende kohta arvamust eakohaselt suuliselt või muul looval viisil. Autorid. Tutvutakse laulu või muusikapala autoritega (helilooja ja luuletaja). Tutvutakse valikuliselt erinevate heliloojatega, näiteks Gustav Ernesaks, Miina Härma, Wolfgang Amadeus Mozart, Pjotr Tšaikovski jne. Eesti rahvamuusika. Kuulatakse eesti rahvamuusikat ja kirjeldatakse ning iseloomustatakse kuuldut. Eristatakse kõla ja välimuse järgi eesti rahvapille ning kirjeldatakse neid.</p>	<p>laul, muusikapala, salm, refrään, meetrum, takt, taktijoon, 2- ja 3-osaline taktimõõt, lõpujoon, kordusmärgid, pidekaar, sidekaar, süsteem, tempo, regilaul,</p>	<ul style="list-style-type: none"> • Muusikapala või laulu meeleolu ja/või karakteri kirjeldamine. • Väljendab muusikapala karakterit kunstiteose kaudu. • Valikuliselt erinevate heliloojate, näiteks Gustav Ernesaks, Miina Härma, Wolfgang Amadeus Mozart, Pjotr Tšaikovski jt, teoste


	<p>muusika väljendusvahendeid (meloodia, rütm, tempo, tämber, dünaamika);</p> <p>3) eristab ja iseloomustab kuuldeliselt vokaal- ja instrumentaalmuusikat, sh muusikažanre (marss, valss, polka);</p> <p>4) otsib infot erinevatest etteantud allikatest, eristab kõla ja välimuse järgi eesti rahvapille ning kirjeldab neid.</p>	<p>Vokaalmuusika ja instrumentaalmuusika. Eristatakse kuuldeliselt vokaal- ja instrumentaalmuusikat (laul ja muusikapala). Tutvutakse erinevate esituskooosseisudega (solist, duo, duett, ansambel, koor, orkester). Eristatakse kuuldeliselt muusikažanre (marss, valss, polka).</p> <p>Kontsert. Korratakse kontserdiküllastaja hea käitumise tavasid.</p> <p>Muusika väljendusvahendid. Kirjeldatakse kogetud muusikaelamust eakohaselt, kasutades õpitud oskussõnavara.</p>	<p>liisusalm, helilooja, luuletaja, vokaalmuusika, instrumentaalmuusika, solist, eeslaulja, ansambel, duo, duett, koor, dirigent, <i>piano</i>, <i>forte</i>, <i>crescendo</i>, <i>diminuendo</i>, žanr, marss, valss, polka, eesti rahvamuusika.</p>	<p>kuulamine (helilooja loomingu seostamine nt muusikaviktoriin)</p> <ul style="list-style-type: none"> • Erinevate muusikažanrite (marss, valss, polka) kuulamine ja eristamine • Rahvapillide kuulamine/vaatamine nende eristamine kooli ja välimuse järgi. • Võimalusel kontserdiküllastamine (kontserdimaja, koolikontserdid jne)

4. KLASS


TEEMA	ÕPITULEMUSED	ÕPPESISU	MÕISTED	PRAKTILISED TÖÖD ÕPIPROJEKTID ÕPPETEGEVUS VÄLJASPOOL KLASSIRUUMI
Laulmine	<p>Õpilane:</p> <p>1) suunab lauldes meloodiat endale sobivas tessituuris</p>	<p>Repertuaar. Lauldakse eesti vanemat ja uuemat rahvalaulu, ühe- ja kahehääelseid laule, kaanoneid ning teiste rahvaste laule. Õpitakse laulma</p>	<p>eeltakt, dünaamika, <i>mezzopiano</i>, <i>mezzoforte</i>,</p>	<ul style="list-style-type: none"> • Loomuliku kehahoiu ja laulmisele omaste hingamispõhimõtete kinnistamine(?).

	<p>võimalikult puhta intonatsiooniga; laulab loomuliku kehahoiu, hingamise ja selge diktsiooniga ning väljendusrikkalt;</p> <p>2) laulab eesti vanemat ja uuemat rahvalaulu, ühe- ja kahehääelseid laule, kaanoneid ning teiste rahvaste laule;</p> <p>3) väärtustab ühislaulmist, laulab peast II kooliastme ühislaulu: Eesti Vabariigi hümn „Mu isamaa, mu õnn ja rõõm“ (F. Pacius / J. V. Janssen), „Mu isamaa armas“ (saksa rahvaviis/ M. Körber), „Püha öö“ (F. Gruber / J. Mohr, tõlkinud K. A. Hermann)</p> <p>4) osaleb laulupeotraditsiooni edasikandmisel koorilaulja või kuulajana ning analüüsib eakohaselt kogetut suuliselt;</p>	<p>peast II kooliastme ühislaulu: Eesti hümn, „Mu isamaa armas“, „Püha öö“. Repertuaari valikul arvestatakse eesti rahvakalendri tähtpäevadega (mardipäev, kadripäev, jõulud, vastlad, kevadpühad) ja riiklike tähtpäevadega (isadepäev, Eesti vabariigi aastapäev, emadepäev jt). Tutvutakse laulu autoritega.</p> <p>Laulmine ja laulutehnika. Lauldakse loomuliku kehahoiu ja hingamisega, vaba tooni ja selge diktsiooniga. Pööratakse tähelepanu meloodia puhtale intoneerimisele, arvestades hääle isikupära ja sobivat tessituuri. Lauldakse <i>a cappella</i> ja saatega nii kooris, ansambelis kui ka üksi, mille käigus kuulatakse ja kuulatakse nii ennast kui ka teisi. Jätkatakse tutvumist laulupeo traditsiooniga, kaasatakse õpilasi koolikoori.</p> <p>Interpretatsioon. Väljendatakse lauldes muusika sisu ja meeleolu, kasutades erinevat dünaamikat (<i>piano, mezzopiano, mezzoforte, forte, crescendo, diminuendo</i>) ja tempot (kiire, aeglane).</p> <p>Muusikaline kirjaoskus. Kinnistatakse laulu õppimist toetavat muusikateooriat. Õpitakse uusi</p>	<p>4-osaline taktimõõt, noodivälitused (kaheksandiknoot, kaheksandikpaus, tervenoot, tervepaus jne), duur- ja moll helilaad ja kolmkõlad, viiulivõti, tähtnimetused, 1-, 2-, 3-osaline vorm.</p>	<ul style="list-style-type: none"> • Eakohaste laste-, mängu- ja mudellaulude, regilaulude, eesti- ja teiste rahvaste laulude laulmine ühiselt, ansambelis ja üksi. • Laulmine ja improviseerimine õpitud astmemudelitel. • Kaanonite laulmine. • I kooliastme ühislaulude kordamine. • Osalemine koolikoori tegevuses.
--	--	---	--	--

	<p>6) rakendab lauldes muusikalist kirjaoskust, kasutab laulu õppides relatiivseid astmeid.</p>	<p>rütme, rütmifiguure rütmisilpide TI, (paus), TI-TI-RI, TI-RI-TI,</p> <p>TA-I-TI, TA-A-A-A </p> <p>abil ning teadvustatakse neid laulmisel.</p> <p>Noodipikkuste silpnimetused kinnistatakse noodivältustega (TA = veerandnoot jne).</p> <p>Selgitatakse taktimöödu kahe numbri tähendust. Tutvutakse 4-osalise taktimöödu (C) ja eeltaktiga.</p> <ul style="list-style-type: none"> • Relatiivsed astmed ja astmemudelid. Mudellaulud. Kinnistatakse ja korratakse tuttavaid astmeid koos käemärkidega. Seostatakse JO- ja RA-astmerida duur- ja mollhelilaadi ja kolmkõladega. Eristatakse helilaade kõlaliselt (duur ja moll). Kinnistatakse astmemudeleid mudellaulude abil. • Absoluutsed helikõrgused. Tutvutakse noodinimetustega (c-d-e jne). Paigutatakse noodid noodijoonestikule viiulivõtme abil. Õpitakse lihtsamaid laule tähtnimetustega. 		
--	---	---	--	--

		<ul style="list-style-type: none"> • Noodist laulmine. Loetakse ladusalt noodist laulusõnu ning järgitakse rütmi ja meloodia liikumist. Lauldakse noodist uusi laule astme- ja tähtnimetustega. Laulmisel arvestatakse õpitud noodimärkidega. • Vorm. Teadvustatakse õpitavate laulude vormi läbi õpitud mõistete. Lauldakse kaanoneid. Tutvutakse 1-, 2- ja 3-osalise lihtvormiga. 		
Pillimäng	<p>Õpilane: 1) jätkab I kooliastmes omandatud pillimänguoskuste arendamisega ning mängib keha-, rütmi- ja plaatpille (valdavalt kaasmängudes); 2) musitseerib plokkflöödil ja/või väikekandelil või muul meloodiapillil, kasutades õpitud mänguvõtteid; rakendab pillimängus digivõimalusi;</p>	<p>Musitseerimisel kasutatakse teadlikult uusi rütme ja rütmifiguure  lisaks õpitutele. Keha-, rütmi- ja plaatpille mängitakse nii orkestris, ansambelis kui ka üksi, mille käigus kuulatakse ja kuulatakse nii enda kui ka teiste pillimängu. Noodist mängimisel rakendatakse absoluutset noodisüsteemi. Väikekandle või plokkflöödi mängimisel kasutatakse õpitud mänguvõtteid ning seostatakse neid absoluutse noodisüsteemiga. Kehapill. Rakendatakse kehapilli <i>ostinatodes</i>, kaas-, eel- ja/või</p>	<p>eeltakt, dünaamika, <i>mezzopiano</i>, <i>mezzoforte</i>, 4-osaline taktimõõt, noodivältused (kaheksandiknoot, kaheksandikpaus, tervenoot, tervepaus jne), duur- ja moll helilaad ja kolmkõlad, viiulivõti, tähtnimetused, 1-, 2-, 3-osaline vorm, klaviatuur.</p>	<ul style="list-style-type: none"> • Meetrumi tunnetamine ja hoidmine pillimängus. • Rütmi improviseerimine kehapillil ja rütmipillidel. • Rütmi ja meloodia esitamine või improviseerimine plaatpillidel. • Keha-, rütmi- ja plaatpillidel lihtsamate <i>ostinato</i>'de, kaas-, eel- ja/või vahemängude mängimine. • Kaanonite esitamine. • Musitseerimine väikekandelil või

	<p>3) seostab absoluutseid helikõrgusi noodipildis klaviatuuri ja/või õpitava muusikainstrumendiga; 4) rakendab muusikalist kirjaoskust musitseerides üksi ja erinevates pillikoosseisudes.</p>	<p>vahemängudes, kasutades õpitud rütme. Rütmipillid. Mängitakse oma koolis olevatel rütmipillidel, kasutades rütmipillide õigeid mänguvõtteid. Rakendatakse rütmipille <i>ostinato</i>'des, kaas-, eel- ja/või vahemängudes, kasutades õpitud rütme. Plaatpillid. Mängitakse oma koolis olevate plaatpillidel, kasutades õigeid mänguvõtteid. Rakendatakse plaatpille <i>ostinato</i>'des, kaas-, eel- ja/või vahemängudes, kasutades õpitud rütme. Esitatakse plaatpillidel meloodiaid toetudes absoluutsele noodisüsteemile. Väikekannel, plokkflööt. Mängitakse väikekandel või plokkflöödil, kasutades õpitud mänguvõtteid. Klaviatuur. Seostatakse absoluutseid helikõrgusi (tähtnimetusi) kindlate asukohtadega klaviatuuril ja mängitakse lihtsamaid meloodiaid klaviatuuril (klaveril, süntesaatoril, erinevatel digitaalsetel rakendustel jne).</p>		<p>plokkflöödil, kasutades õpitud mänguvõtteid.</p> <ul style="list-style-type: none"> • Lihtsamate meloodiate esitamine klahvpillidel või erinevatel digitaalsetel rakendustel.
<p>Muusikaline liikumine</p>	<p>Õpilane: 1) tunnetab, analüüsib ja väljendab liikumise kaudu muusika</p>	<p>Liikumistegevusi viiakse läbi nii üheskoos, gruppides kui ka üksi, mille käigus liigutakse ja tunnetatakse nii enda kui ka teiste kohalolekut ruumis.</p>	<p>eeltakt, dünaamika, <i>mezzopiano</i>, <i>mezzoforte</i>, 4-</p>	<ul style="list-style-type: none"> • Muusika väljendusvahendite tunnetamine liikumise kaudu. Muusika sisu ja

	<p>väljendusvahendeid (meloodia, dünaamika, tempo, muusikavorm) üksi ja/või rühmas; 2) väljendab liikumise kaudu eesti rahvamuusikale iseloomulikke karaktereid ning lihtsamaid tantse; 3) rakendab liikumises muusikateadmisi.</p>	<p>Muusika väljendusvahendite tunnetamine liikumise kaudu. Tutvutakse liikumise kaudu uute rütmide ja rütmifiguuridega ja pausidega (TI, kaheksandikpaus, TI-TI-RI, TI-RI-TI, TA-I-TI, tervenoot,  tervepaus). Tunnetatakse muusika erinevaid temposid ja väljendatakse dünaamika ja helikõrguste muutusi liikumise kaudu. Kujundatakse ühiselt liikumiskompositsioone, väljendamaks muusikapala vormi (1-, 2-, 3-osaline lihtvorm). Eesti laulu- ja ringmängud ning rahvatantsud. Mängitakse ühiselt erinevaid eesti laulu- ja ringmänge, tutvudes laulumängu sisu ja pärimusliku traditsiooniga. Väljendatakse mängudes esinevate tegelaste karaktereid. Ühistegevuses liigutakse paaris, ühiselt sõõris (ringjoonel), vooris ja viirus. Tantsitakse valssi ja polkat, kasutades põhisamme.</p>	<p>osaline taktimõõt, noodivältused (kaheksandiknoot, kaheksandikpaus, tervenoot, tervepaus jne), duur- ja moll helilaad ja kolmkõlad, tähtnimetused, 1-, 2-, 3-osaline vorm, klaviatuur.</p>	<p>karakteri väljendamine liikumise kaudu üksi või rühmas.</p> <ul style="list-style-type: none"> • Erinevate liikumisimprovisatsioonide loomine. • Õpetajaga ühise liikumiskompositsiooni loomine, milles väljendatakse muusikapala ülesehitust (vormi). • Eesti laulu- ja ringmängude mängimine.
<p>Muusikaline omalooming</p>	<p>Õpilane: 1) julgeb loomeideedega katsetada;</p>	<p>Omaloomingut luuakse ja esitatakse üksi, ansambelis ja/või kõik koos. Katsetatakse julgelt loomeideedega, kasutades muusikalisi osaoskusi</p>	<p>eeltakt, dünaamika, <i>mezzopiano</i>, <i>mezzoforte</i>, 4-</p>	<ul style="list-style-type: none"> • Meloodia ja rütmi improviseerimine. • Lihtsate rütmilis-meloodiliste

	<p>2) loob rütmilis-meloodilisi improvisatsioone, kaasmänge või <i>ostinato</i>'sid keha-, rütmi- ja plaatpillidel ning digivahenditel; esitleb neid üksi või rühmas;</p> <p>3) improviseerib astmemudelitele tuginedes;</p> <p>4) loob muusikale lihtsaid tekste (regivärsse, laulusõnu jne);</p> <p>5) loob muusikateadmisi ja -oskusi rakendades üksi ja/või rühmas lihtsa instrumentaalpala, esitab seda.</p>	<p>(laulmine, pillimäng, muusikaline liikumine) nii eraldi kui ka omavahel lõimitult. Luuakse rütmilis-meloodilisi improvisatsioone. Omaloomingu meloodia noodistamisel rakendatakse relatiivset ja/või absoluutset noodisüsteemi.</p> <p>Laulmine. Luuakse lihtsamaid tekste ja esitatakse neid musitseerides, rakendades õpitud muusikalise kirjaoskuse teadmisi.</p> <p>Pillimäng. Luuakse rütmilis-meloodilisi improvisatsioone, kaasmänge ja <i>ostinato</i>'sid ning esitatakse neid üksi või rühmas. Omaloomingut luues rakendatakse õpitud muusikalise kirjaoskuse teadmisi. Väikekandel ja/või plokkflöödil esitatakse omaloomingut, kasutades õpitud mänguvõtteid.</p> <p>Liikumine. Väljendatakse muusikapala karakterit improviseeritud liikumise kaudu. Luuakse rütmimängudele uusi liigutusi.</p> <p>Digivahendid. Tutvutakse erinevate digitaalsete rakendustega, rikastamaks omaloomingut.</p>	<p>osaline taktimõõt, noodivältused (kaheksandiknoot, kaheksandikpaus, tervenoot, tervepaus jne), duur- ja moll helilaad ja kolmkõlad, tähtnimetused, 1-, 2-, 3-osaline vorm, klaviatuur.</p>	<p>kaasmängude loomine keha-, rütmi- ja/või plaatpillidel.</p> <ul style="list-style-type: none"> • Rütmikaanonite loomine ja esitamine. • Meloodia noodistamine, kasutades relatiivset ja/või absoluutset noodisüsteemi. Omaloomingu esitamine meloodiapillil. • Lihtsamate tekstide loomine ja nende ilmekas esitamine. • Muusika meeleolu väljendamine loovliikumise kaudu. • Omaloomingu rikastamine, kasutades digitaalseid rakendusi. • Väikekandel või plokkflöödil omaloomingu esitamine. • Kunstitöodes kuulatud muusika või laulu meeleolu ja/või karakteri väljendamine.
--	---	--	---	--

<p>Muusika kuulamine</p>	<p>Õpilane: 1) kirjeldab ja analüüsib kuulatud muusikat, kasutades õpitud muusika oskussõnavara; 2) tunneb ja eristab eesti rahvapille; 3) otsib infot ning uurib kuulatud heliteoste autorite kohta teavet; 4) kuulab ning võrdleb hääle- ja kooriliike; oskab nimetada oma koolis ja/või kodukohas tegutsevaid koore ja nende dirigente; 5) eristab kuuldeliselt pillirühmi (klahvpillid, keelpillid, puhkpillid, löökpillid); 6) analüüsib külalastatud ja/või virtuaalseid kontserte ning muusikalavastusi suuliselt või kirjalikult; jagab kogemusi kaaslastega.</p>	<p>Kirjeldatakse kogetud muusikaelamusi ning avaldatakse nende kohta arvamust eakohaselt suuliselt või muul looval viisil. Autorid. Tutvutakse laulu või muusikapala autoritega. Otsitakse õpetaja suunamisel erinevatest infoallikatest autorite kohta teadmisi ning jagatakse neid klassikaaslastega. Tutvutakse valikuliselt erinevate heliloojatega, näiteks eesti ja õpitava repertuaariga seotud heliloojatega. Eesti rahvamuusika. Kuulatakse eesti rahvamuusikat ja kirjeldatakse ning iseloomustatakse kuuldu. Eristatakse kõla ja välimuse järgi eesti rahvapille (hiu kannel, kannel, lõõtspill, torupill, sarved, viled, parmupill jt) ning kirjeldatakse neid. Vokaal- ja instrumentaalmuusika. Eristatakse kuuldeliselt vokaal- ja instrumentaalmuusikat ja esituskoosseise. Kuulatakse ja võrreldakse hääle- ja kooriliike. Kuulatakse erinevaid pillirühmi (klahvpillid, keelpillid, puhkpillid, löökpillid) ja eristatakse pillirühmi kõla ja välimuse järgi.</p>	<p>eeltakt, dünaamika, <i>mezzopiano</i>, <i>mezzoforte</i>, noodivältused (kaheksandiknoot, kaheksandikpaus, tervenoot, tervepaus jne), duur- ja moll helilaad ja kolmkõlad, tähtnimetused, 1-, 2-, 3-osaline vorm, klaviatuur, rahvapillid, klahvpillid, keelpillid, puhkpillid, löökpillid, lastehääled, naishääled, meeshääled, mudilaskoor, poistekoor, lastekoor, naiskoor, meeskoor, segakoor, ühendkoor.</p>	<ul style="list-style-type: none"> • Muusikapala või laulu meeleolu ja/või karakteri kirjeldamine. • Muusikapala karakteri väljendamine kunstiteose kaudu. • Valikuliselt erinevate heliloojate, näiteks eesti ja õpitava repertuaariga seotud heliloojate teoste kuulamine. • Lihtsamate kuulamistestide läbiviimine (näiteks pilli-, häälerühmade ja rahvapillide eristamine, heliloojate loomingu seostamine autoriga jne). • Võimalusel kontserdi külastamine (kontserdimaja, koolikontserdid jne). • Esitlused/plakatid pillide, hääleliikide või autorite kohta.
--------------------------	--	--	--	--

		<p>Kontsert. Korratakse kontserdikülastaja hea käitumise tavasid. Kirjeldatakse külastatud ja/või virtuaalseid kontserte ning muusikalavastusi suuliselt või kirjalikult. Tutvutakse Eesti ooperiteatritega (Rahvusoper Estonia ja teater Vanemuine).</p> <p>Muusika väljendusvahendid. Kirjeldatakse kogetud muusikaelamust eakohaselt, kasutades õpitud oskussõnavara.</p>		

5. KLASS

TEEMA	ÕPITULEMUSED	ÕPPESISU	MÕISTED	PRAKTILISED TÖÖD ÕPIPROJEKTID ÕPPETEGEVUS VÄLJASPOOL KLASSIRUUMI
Laulmine	<p>Õpilane: 1) laulab endale sobivas tessituuris ja hääle isikupära arvestades võimalikult puhta intonatsiooniga;</p>	<ul style="list-style-type: none"> Repertuaar. Lauldakse eesti vanemat ja uuemat rahvalaulu, eristades neid üksteisest. Jätkatakse ühe- ja kahehäälsete laulude, kaanonite ning teiste rahvaste laulude laulmist. 	tempo, metronoom, meloodia, helistik, toonika, paralleelhelistik, diees, bemoll,	<ul style="list-style-type: none"> Erinevad hääleharjutused ja häälemängud. Eakohaste ühislaulude, eesti- ja teiste rahvaste laulude laulmine.

	<p>laulab loomuliku kehahoiu, hingamise ja selge diktsiooniga ning väljendusrikkalt;</p> <p>2) laulab eesti vanemat ja uuemat rahvalaulu, ühe- ja kahehääelseid laule, kaanoneid ning teiste rahvaste laule;</p> <p>3) väärtustab ühislaulmist, laulab II kooliastme ühislause: Eesti Vabariigi hümn „Mu isamaa, mu õnn ja rõõm“ (F. Pacius / J. V. Jannsen), „Eesti lipp“ (E. Võrk / M. Lipp), „Meil aiaäärne tänavas“ (eesti rahvalaul / L. Koidula)</p> <p>4) osaleb laulupeotraditsiooni edasikandmisel koorilaulja või kuulajana ning analüüsib kogetut suuliselt ja kirjalikult;</p> <p>5) rakendab lauldes muusikalist kirjaoskust. Kasutab laulu õppides</p>	<p>Õpitakse laulma peast II kooliastme ühislause: Eesti hümn, „Eesti lipp“. Repertuaari valikul arvestatakse eesti rahvakalendri tähtpäevadega (mardipäev, kadripäev, jõulud, vastlad, kevadpühad) ja riiklike tähtpäevadega (isadepäev, Eesti vabariigi aastapäev, emadepäev jt). Tutvustatakse laulu autoreid.</p> <ul style="list-style-type: none"> • Laulmine ja laulutehnika. Lauldakse <i>a cappella</i> ja saatega nii kooris, ansamblis kui ka üksi, mille käigus kuulatakse ja kuulatakse nii ennast kui ka teisi. Tutvustatakse laulupeo traditsiooni, kaasatakse õpilasi koolikoori. Lauldakse loomuliku kehahoiu ja hingamisega, vaba tooni ja selge diktsiooniga. Järgitakse meloodia õiget intoneerimist, arvestades hääle isikupära ja sobiva tessituuriga. <p>Interpretatsioon. Väljendatakse lauldes muusika sisu ja meeoleolu, kasutades erinevat dünaamikat (<i>piano, mezzopiano, mezzoforte, forte, crescendo,</i></p>	<p>bekarr, folkloor, vanem rahvalaul ehk regilaul, uuem rahvalaul, regivärss, algriim, lõppriim, regilaulu liigid, muusikal.</p>	<ul style="list-style-type: none"> • Laulmine ja improviseerimine õpitud astmemudelitel. • Kaanonite laulmine. • Helistike laulmine tähtnimetustega. • 4. klassi ühislaulude kordamine. • Osalemine koolikoori tegevuses.
--	--	---	--	--

	<p>relatiivseid astmeid, sidudes neid absoluutse noodisüsteemiga.</p>	<p><i>diminuendo</i>) ja tempot (kiire, aeglane). Tutvustatakse erinevaid itaaliakeelseid tempotermineid, näiteks <i>ritenuto</i>, <i>accelerando</i>, <i>largo</i>, <i>andante</i>, <i>moderato</i>, <i>allegro</i> jne.</p> <ul style="list-style-type: none"> • Muusikaline kirjaoskus. Täiendatakse juba õpitud laulu õppimist toetavat muusikateooriat. Kinnistatakse õpitud rütme, rütmifiguure ja pause. Noodipikkuste silpnimetused kinnistatakse noodivältustega (TA-veerandnoot jne). Kinnistatakse taktimõõdu kahe numbri tähendust. <p>Relatiivsed astmed ja astmemudelid. Kinnistatakse ja korratakse tuttavaid astmeid koos käemärkidega. Eristatakse helilaade kõlaliselt (duur ja moll). Seostatakse duur- ja mollhelilaadi helistikega (paralleelhelistikud C-a, G-e, F-d).</p> <p>Absoluutsed helikõrgused. Kinnistatakse tähtnimetusi (c-d-e jne). Paigutatakse noodid</p>		
--	---	---	--	--

		<p>noodijoonestikule viiulivõtme abil. Tutvustatakse erinevaid alteratsioonimärke: diees, $\#$ b b.</p> <p>bemoll, bekarr</p> <p>Õpitakse lihtsamaid laule tähtnimetustega.</p> <p>Noodist laulmine. Lauldes järgitakse rütmi ja meloodia liikumist. Lauldakse noodist uusi laule astme- ja tähtnimetustega (helistike määramine). Laulmisel arvestatakse õpitud noodimärkidega.</p> <p>Vorm. Teadvustatakse õpitavate laulude vorm ja kinnistatakse 1-, 2- ja 3-osalise lihtvormi. Jätkatakse kaanonite laulmist. Tutvutakse skertso žanriga.</p>		
Pillimäng	<p>Õpilane:</p> <p>1) süvendab varasemalt omandatud pillimänguoskusi ning mängib keha-, rütmi- ja plaatpille (valdavalt kaasmängudes);</p> <p>2) musitseerib muusikateadmisi ja -oskusi kasutades</p>	<p>Musitseerimisel kasutatakse teadlikult õpitud rütme, rütmifiguure ja pause. Keha-, rütmi- ja plaatpille mängitakse nii orkestris, ansambelis kui ka üksi, mille käigus kuulatakse ja kuulatakse nii enda kui ka teiste pillimängu. Noodist mängimisel toetutakse absoluutsele noodisüsteemile. Väikekandle või plokkflöödi mängimisel kasutatakse õpitud mänguvõtteid ning</p>	tempo, metronoom, meloodia, helistik, toonika, paralleelhelistik, diees, bemoll, bekarr, folkloor, vanem rahvalaul ehk regilaul, uuem rahvalaul.	<ul style="list-style-type: none"> • Rütmi improviseerimine kehapillil ja rütmipillidel. • Rütmi ja meloodia esitamine või improviseerimine plaatpillidel. • Keha-, rütmi- ja plaatpillidel <i>ostinato</i>'de, kaas-, eel- ja/või vahemängude mängimine.

	<p>plokkflöödil ja/või väikekandel või muul meloodiapillil, kasutades õpitud mänguvõtteid; rakendab pillimängus digivõimalusi;</p> <p>3) seostab absoluutseid helikõrgusi noodipildis klaviatuuri ja/või õpitava muusikainstrumendiga;</p> <p>4) rakendab muusikalist kirjaoskust musitseerides üksi ja erinevates pillikoosseisudes.</p>	<p>seostatakse neid absoluutse noodisüsteemiga.</p> <p>Kehapill. Rakendatakse kehapilli <i>ostinato</i>'des, kaas-, eel- ja/või vahemängudes, kasutades õpitud rütme.</p> <p>Rütmipillid. Mängitakse oma koolis olevatel rütmipillidel, kasutades rütmipillide õigeid mänguvõtteid. Rakendatakse rütmipille <i>ostinato</i>'des, kaas-, eel- ja/või vahemängudes, kasutades õpitud rütme.</p> <p>Plaatpillid. Mängitakse oma koolis olevate plaatpillidel, kasutades õigeid mänguvõtteid. Rakendatakse plaatpille <i>ostinato</i>'des, kaas-, eel- ja/või vahemängudes, kasutades õpitud rütme. Esitatakse plaatpillidel meloodiaid toetudes absoluutsele noodisüsteemile.</p> <p>Väikekannel, plokkflööt. Mängitakse väikekandel või plokkflöödil, kasutades õpitud mänguvõtteid.</p> <p>Klaviatuur. Paigutatakse absoluutseid helikõrgusi (tähtnimetusi) klaviatuurile (klaver, erinevad rakendused) ja mängitakse õpitud helistikke ja lihtsamaid meloodiaid klaviatuuril.</p>		<ul style="list-style-type: none"> • Kaanonite esitamine. • Musitseerimine väikekandel või plokkflöödil, kasutades õpitud mänguvõtteid. • Lihtsamate meloodiate esitamine klahvpillidel või erinevatel digitaalsetel rakendustel.
Muusikaline liikumine	Õpilane:	Liikumistegevusi viiakse läbi nii üheskoos, gruppides kui ka üksi, mille	tempo, metronoom,	<ul style="list-style-type: none"> • Muusika väljendusvahendite

	<p>1) tunnetab, analüüsib ja väljendab liikumise kaudu muusika väljendusvahendeid (meloodia, dünaamika, tempo, muusikavorm) üksi ja/või rühmas;</p> <p>2) väljendab liikumise kaudu Eesti rahvamuusikale iseloomulikke karaktereid ning tantsib lihtsamaid tantse;</p> <p>3) rakendab liikumises muusikateadmisi.</p>	<p>käigus liigutakse ja tunnetatakse nii enda kui ka teiste kohalolekut ruumis.</p> <p>Muusika väljendusvahendite tunnetamine liikumise kaudu. Kinnistatakse liikumise kaudu õpitud rütme, rütmifiguure ja pause. Tajutakse muusika erinevaid temposid ja väljendatakse dünaamika ja helikõrguste muutusi liikumise kaudu. Kujundatakse ühiselt liikumiskompositsioone, väljendamaks muusikapala vormi (1-, 2-, 3-osaline lihtvorm).</p> <p>Eesti laulu- ja ringmängud ning rahvatantsud. Mängitakse ühiselt erinevaid eesti laulu- ja ringmänge, tutvudes laulumängu sisu ja pärimusliku traditsiooniga. Väljendatakse mängudes esinevate tegelaste karaktereid. Ühistegevuses liigutakse paaris, ühiselt sõõris (ringjoonel), vooris ja viirus. Tantsitakse erinevaid rahvatantse, kasutades nende põhisamme.</p>	<p>meloodia, folkloor, rahvatants, sõõrtantsud, voortantsud, polka, labajalavalss, reinlender.</p>	<p>tunnetamine liikumise kaudu. Muusika sisu ja karakteri väljendamine liikumise kaudu üksi või rühmas.</p> <ul style="list-style-type: none"> • Erinevate liikumisimprovisatsioonide loomine. • Õpetajaga ühise liikumiskompositsiooni loomine, milles väljendatakse muusikapala ülesehitust (vormi). • Eesti laulu- ja ringmängude mängimine.
<p>Muusikaline omalooming</p>	<p>Õpilane:</p> <p>1) julgeb loomeideedega katsetada;</p> <p>2) loob rütmilis-meloodilisi</p>	<p>Omaloomingut luuakse ja esitatakse üksi, ansambelis ja/või kõik koos. Katsetatakse julgelt loomeideedega, kasutades muusikalisi osaoskusi (lauline, pillimäng, muusikaline liikumine) nii eraldi kui ka omavahel</p>	<p>tempo, metronoom, meloodia, helistik, toonika, paralleelhelistik, diees, bemoll,</p>	<ul style="list-style-type: none"> • Meloodia ja rütmi improviseerimine. • Lihtsate rütmilis-meloodiliste kaasmängude loomine

	<p>improvisatsioone, kaasmänge või <i>ostinato</i>'sid keha-, rütmi- ja plaatpillidel ning digivahenditel; esitleb neid üksi või rühmas;</p> <p>3) improviseerib astmemudelitele tuginedes;</p> <p>4) loob muusikale lihtsaid tekste (regivärsse, laulusõnu jne);</p> <p>5) loob muusikateadmisi ja -oskusi rakendades üksi ja/või rühmas lihtsa instrumentaalpala, esitab seda.</p>	<p>lõimitult. Luuakse iseseisvalt rütmilis-meloodilisi improvisatsioone. Omaloomingu meloodia noodistamisel rakendatakse absoluutset noodisüsteemi.</p> <p>Laulmine. Luuakse erinevaid muusikast lähtuvaid tekste.</p> <p>Pillimäng. Luuakse rütmilis-meloodilisi improvisatsioone, kaasmänge ja <i>ostinatosid</i> ning esitatakse neid üksi või rühmas.</p> <p>Omaloomingut luues rakendatakse õpitud muusikalise kirjaoskuse teadmisi. Väikekandel ja/või plokkflöödil esitatakse omaloomingut, kasutades õpitud mänguvõtteid.</p> <p>Liikumine. Väljendatakse muusikapala karakterit improviseeritud liikumise kaudu. Luuakse rütmimängudele uusi liigutusi.</p> <p>Digivahendid. Katsetatakse omaloomingus erinevate rakendustega.</p>	<p>bekarr, folkloor, vanem rahvalaul ehk regilaul, uuem rahvalaul, regivärss, algriim, lõppriim, regilaulu liigid.</p>	<p>keha-, rütmi- ja/või plaatpillidel.</p> <ul style="list-style-type: none"> • Rütmikaanonite loomine ja esitamine. • Meloodia noodistamine, kasutades relatiivset ja/või absoluutset noodisüsteemi. Omaloomingu esitamine meloodiapillil. • Lihtsamate tekstide loomine ja nende ilmekas esitamine. • Muusika meeolelu väljendamine loovliikumise kaudu. • Omaloomingu rikastamine, kasutades digitaalseid rakendusi. • Väikekandel või plokkflöödil omaloomingu esitamine. • Kunstitöodes kuulatud muusika või laulu meeolelu ja/või karakteri väljendamine.
<p>Muusika kuulamine</p>	<p>Õpilane:</p> <p>1) kirjeldab ja analüüsib kuulatud muusikat</p>	<p>Kirjeldatakse kogetud muusikaelamusi ning avaldatakse nende kohta</p>	<p>muusika väljendusvahendid, tempo, meloodia,</p>	<ul style="list-style-type: none"> • Muusikapala või laulu meeolelu ja/või karakteri kirjeldamine.

	<p>muusika oskussõnavara ja kirjaoskust kasutades;</p> <p>2) tunneb eesti rahvamuusikat: rahvalaulu liike, rahvapille ja -tantse, teab oma kodukoha ja Eesti rahvamuusika sündmusi;</p> <p>3) otsib infot ning uurib kuulatud heliteoste autorite kohta teavet ning tutvustab seda kaaslastele;</p> <p>4) kuulab ning võrdleb hääle- ja kooriliike; tunneb kodukoha koore ja dirigente ning tuntumaid Eesti koore;</p> <p>5) eristab kuuldeliselt erinevaid orkestriliike ja nende pillirühmi (klahvpillid, keelpillid, puhkpillid, löökpillid);</p> <p>6) analüüsib kuulatud ja/või virtuaalseid kontserte ning muusikalavastusi suuliselt ja kirjalikult, annab kuuldule ja</p>	<p>arvamust eakohaselt suuliselt või muul looval viisil.</p> <p>Autorid. Tutvutakse laulu või muusikapala autoritega. Otsitakse õpetaja suunamisel erinevatest infoallikatest autorite kohta teadmisi ning jagatakse neid klassikaaslastega. Tutvutakse valikuliselt erinevate heliloojatega, näiteks eesti ja õpitava repertuaariga seotud heliloojatega.</p> <p>Eesti rahvamuusika. Kuulatakse eesti rahvamuusikat ja kirjeldatakse ning iseloomustatakse kuuldu. Eristatakse kõla ja välimuse järgi eesti rahvapille (hiu kannel, kannel, löõtspill, torupill, sarved, viled, parmupill jt) ning kirjeldatakse neid. Tutvutakse rahvalaulu liikidega ja erinevate rahvatantsudega. Kuulatakse erinevaid pärimusmuusika töötlusi.</p> <p>Vokaal- ja instrumentaalmuusika. Eristatakse kuuldeliselt vokaal- ja instrumentaalmuusikat ning erinevaid esituskoosseise. Kuulatakse ja võrreldakse hääle- ja kooriliike. Tutvustatakse kodukoha ja Eesti erinevaid koore ja dirigente. Tutvustatakse erinevaid orkestriliike ja nende pillirühmi.</p>	<p>rütm, tämber, metronoom, kulminatsioon, laulupidu, dirigent, kooriliigid, orkestriliigid, folkloor, vanem rahvalaul ehk regilaul, uuem rahvalaul, regivärss, algrütm, lõpprütm, regilaulu liigid.</p>	<ul style="list-style-type: none"> • Muusikapala karakteri väljendamine kunstiteose kaudu. • Valikuliselt erinevate heliloojate, näiteks eesti ja õpitava repertuaariga seotud heliloojate teoste kuulamine. • Lihtsamate kuulamistestide läbiviimine (näiteks pilli-, häälerühmade ja rahvapillide eristamine, heliloojate loomingu seostamine autoriga jne). • Võimalusel kontserdi külastamine (kontserdimaja, koolikontserdid jne). • Esitlused/plakatid pillide, hääleliikide või autorite kohta.
--	---	---	--	---

	nähtule hinnangu ning jagab kogemusi kaaslastega; 7) rakendab muusikat kuulates muusikalist kirjaoskust.	Kontsert. Korratakse kontserdiküllastaja hea käitumise tavaid. Kirjeldatakse kuulatud ja/või virtuaalseid kontserte ning muusikalavastusi suuliselt või kirjalikult. Muusika väljendusvahendid. Kirjeldatakse kogetud muusikaelamust eakohaselt, kasutades õpitud oskussõnavara.		

6. KLASS

TEEMA	ÕPITULEMUSED	ÕPPESISU	MÕISTED	PRAKTILISED TÖÖD ÕPIPROJEKTID ÕPPETEGEVUS VÄLJASPOOL KLASSIRUUMI
Laulmine	Õpilane: 1) laulab hääle isikupära arvestades võimalikult puhta intonatsiooniga, loomuliku kehahoiu, hingamise ja selge	Korratakse ja kinnistatakse 5. klassis omandatud oskusi ja teadmisi. Repertuaar. Lauldakse eesti vanemat ja uuemat rahvalaulu, ühe- ja kahehääelseid laule, kaanoneid ning teiste rahvaste laule. Väärtustatakse ühislaulmist, lauldakse peast II kooliastme ühislaulude: Eesti hümn, „Kui Kungla rahvas“, „Majakene mere	Korratakse ja kinnistatakse varem õpitud mõisteid.	<ul style="list-style-type: none"> Loomuliku kehahoiu ja laulmisele omaste hingamis põhimõtete kinnistamine. Eakohaste ühislaulude, eesti- ja teiste rahvaste laulude laulmine.

	<p>diktsiooniga ning väljendusrikkalt;</p> <p>2) laulab eesti vanemat ja uuemat rahvalaulu, ühe- ja kahehääelseid laule, kaanoneid ning teiste rahvaste laule;</p> <p>3) väärtustab ühislaulmist, laulab peast II kooliastme ühislauke: Eesti Vabariigi hümn „Mu isamaa, mu õnn ja rõõm“ (F. Pacius / J. V. Jannsen), „Kui Kungla rahvas“ (K. A. Hermann / Fr. Kuhlbars), „Majakene mere ääres“ (Ü. Vinter / E. Vetemaa)</p> <p>5) osaleb laulupeotraditsiooni edasikandmisel koorilaulja või kuulajana ning analüüsib kogetut suuliselt ja kirjalikult;</p> <p>6) rakendab lauldes muusikalist kirjaoskust, kasutab laulu õppides relatiivseid astmeid.</p>	<p>ääres". Repertuaari valikul arvestatakse ka eesti rahvakalendri ja riiklike tähtpäevadega. Tutvustatakse laulu autoreid.</p> <p>Laulmine ja laulutehnika. Lauldakse hääle isikupära arvestades võimalikult puhta intonatsiooniga, loomuliku kehahoiu, hingamise ja selge diktsiooniga ning väljendusrikkalt <i>a cappella</i> ja saatega nii kooris, ansambelis kui ka üksi. Osaletakse laulupeotraditsiooni edasikandmisel koorilaulja või kuulajana ning analüüsitakse kogetut suuliselt ja kirjalikult.</p> <p>Interpretatsioon. Väljendatakse lauldes muusika sisu ja meeleolu, kasutades erinevat dünaamikat ja tempot. Kinnistatakse erinevaid itaaliakeelseid tempotermineid.</p> <p>Muusikaline kirjaoskus. Rakendatakse lauldes muusikalist kirjaoskust, kasutatakse laulu õppides relatiivseid astmeid ja absoluutseid helikõrgusi. Noodist lauldes järgitakse rütmi ja meloodia liikumist ning arvestatakse õpitud noodikirja märkidega. Kinnistatakse õpitud helistikke (C-a, G-e, F-d), seostades neid duur- ja moll-helilaadiga. Selgitatakse õpitavate laulude vormi.</p>		<ul style="list-style-type: none"> • Laulmine ja improviseerimine õpitud astmemudelitel. • Kaanonite laulmine. • Helistike laulmine tähtnimetustega. • 4. ja 5. klassi ühislaulude kordamine. • Osalemine koolikoori tegevuses.
--	--	--	--	--

<p>Pillimäng</p>	<p>Õpilane: 1) süvendab I ja II kooliastmes omandatud pillimänguoskusi ning mängib keha-, rütmi- ja plaatpille (valdavalt kaasmängudes); 2) musitseerib muusikateadmisi ja -oskusi kasutades plokkflöödil ja/või väikekandelil või muul meloodiapillil; rakendab pillimängus digivõimalusi; 3) seostab absoluutseid helikõrgusi noodipildis klaviatuuri ja/või õpitava muusikainstrumendiga; 4) rakendab muusikalist kirjaoskust musitseerides üksi ja erinevates pillikoosseisudes.</p>	<p>Musitseerimisel kasutatakse õpitud rütme, rütmifiguure ja pause. Noodist mängimisel kinnistatakse absoluutset noodisüsteemi. Keha-, rütmi- ja plaatpille mängitakse nii orkestris, ansamblis kui ka üksi, mille käigus kuulatakse ja kuulatakse nii enda kui ka teiste pillimängu. Väikekandle või plokkflöödi mängimisel kasutatakse õpitud mänguvõtteid ning seostatakse neid absoluutse noodisüsteemiga ja helistikega. Kehapill. Rakendatakse kehapilli <i>ostinato</i>'des, kaas-, eel- ja/või vahemängudes, kasutades õpitud rütme. Rütmipillid. Mängitakse oma koolis olevatel rütmipillidel, kasutades pillide õigeid mänguvõtteid. Rakendatakse rütmipille <i>ostinato</i>'des, kaas-, eel- ja/või vahemängudes, kasutades õpitud rütme. Plaatpillid. Mängitakse oma koolis olevatel plaatpillidel, kasutades õigeid mänguvõtteid. Rakendatakse plaatpille <i>ostinato</i>'des, kaas-, eel- ja/või vahemängudes, kasutades õpitud rütme. Esitatakse plaatpillidel meloodiaid, kinnistades absoluutset noodisüsteemi. Väikekannel, plokkflööt. Mängitakse väikekandelil või plokkflöödil, kasutades õpitud mänguvõtteid.</p>	<p>Korratakse ja kinnistatakse varem õpitud mõisteid.</p>	<ul style="list-style-type: none"> • Rütmi improviseerimine kehapillil ja rütmipillidel. • Rütmi ja meloodia esitamine või improviseerimine plaatpillidel. • Keha-, rütmi- ja plaatpillidel <i>ostinato</i>'de, kaas-, eel- ja/või vahemängude mängimine. • Kaanonite esitamine. • Musitseerimine väikekandelil või plokkflöödil, kasutades õpitud mänguvõtteid. • Lihtsamate meloodiate esitamine klahvpillidel või erinevatel digitaalsetel rakendustel.
------------------	---	--	---	--

		Klaviatuur. Paigutatakse absoluutsed helikõrgused (tähtnimetused) klaviatuurile (klaver, erinevad rakendused) ja mängitakse õpitud helistikke ja lihtsamaid meloodiaid klaviatuuril.		
Muusikaline liikumine	Õpilane: 1) tunnetab, analüüsib ja väljendab liikumise kaudu muusika väljendusvahendeid (meloodia, dünaamika, tempo, muusikavorm) üksi ja/või rühmas; 2) väljendab liikumise kaudu Eesti ja teiste maade rahvamuusikale iseloomulikke karaktereid ning lihtsamaid tantse; 3) rakendab liikumises muusikateadmisi.	Liikumistegevusi viiakse läbi nii üheskoos, gruppides kui ka üksi, mille käigus liigutakse ja tunnetatakse nii enda kui ka teiste kohalolekut ruumis. Muusika väljendusvahendite tunnetamine liikumise kaudu. Kinnistatakse liikumise kaudu õpitud rütme, rütmifiguure ja pause. Tajutakse muusika erinevaid temposid ja väljendatakse dünaamika ja helikõrguste muutusi liikumise kaudu. Kujundatakse ühiselt liikumiskompositsioone, väljendamaks muusikapala vormi. Eesti laulu- ja ringmängud ning rahvatantsud. Teiste maade rahvatantsud. Mängitakse ühiselt erinevaid eesti laulu- ja ringmänge, tutvudes laulumängu sisu ja pärimusliku traditsiooniga. Tutvutakse valikuliselt erinevate maade rahvatantsudega, kasutades nende põhisamme.	Korratakse ja kinnistatakse varem õpitud mõisteid.	<ul style="list-style-type: none"> • Muusika väljendusvahendite tunnetamine liikumise kaudu. Muusika sisu ja karakteri väljendamine liikumise kaudu üksi või rühmas. • Erinevate liikumisimprovisatsioonide loomine. • Õpetajaga ühise liikumiskompositsiooni loomine, milles väljendatakse muusikapala ülesehitust (vormi). • Eesti laulu- ja ringmängude mängimine. • Teiste maade lihtsamate põhisammude või lihtsamate tantside tantsimine.
Muusikaline omalooming	Õpilane:	Omaloomingut luuakse ja esitatakse üksi, ansambelis ja/või kõik koos. Katsetatakse	Korratakse ja kinnistatakse	<ul style="list-style-type: none"> • Meloodia ja rütmi improviseerimine.

	<p>1) julgeb loomeideedega katsetada; on lahendusi otsides püsiv ja järjekindel; 2) loob rütmilis-meloodilisi improvisatsioone, kaasmänge või ostinato'sid keha-, rütmi- ja plaatpillidel ning digivahenditel; esitleb neid üksi või rühmas; 3) improviseerib astmemudelitele tuginedes; 4) loob muusikale lihtsaid tekste (regivärsse, laulusõnu jne); 5) loob muusikateadmisi ja -oskusi rakendades üksi ja/või rühmas lihtsa instrumentaalpala, esitab seda.</p>	<p>Julgelt loomeideedega, kasutades muusikalisi osaoskusi (laulmine, pillimäng, muusikaline liikumine) nii eraldi kui ka omavahel lõimitult. Luuakse iseseisvalt rütmilis-meloodilisi improvisatsioone. Omaloomingu meloodia noodistamisel rakendatakse õpitud muusikalist kirjaoskust.</p> <p>Laulmine. Luuakse erinevaid muusikast lähtuvaid tekste.</p> <p>Pillimäng. Luuakse rütmilis-meloodilisi improvisatsioone, kaasmänge, <i>ostinato`</i> sid ning muusikapalu, mida esitatakse üksi või rühmas.</p> <p>Omaloomingut luues rakendatakse õpitud muusikalise kirjaoskuse teadmisi. Väikekandlil ja/või plokkflöödil esitatakse omaloomingut, kasutades õpitud mänguvõtteid.</p> <p>Liikumine. Väljendatakse muusikapala karakterit improviseeritud liikumise kaudu.</p> <p>Digivahendid. Katsetatakse omaloomingus erinevate rakendustega.</p>	<p>varem õpitud mõisteid.</p>	<ul style="list-style-type: none"> • (Lihtsate) rütmilis-meloodiliste kaasmängude loomine keha-, rütmi- ja/või plaatpillidel. • Rütmikaanonite loomine ja esitamine. • Meloodia noodistamine, kasutades relatiivset ja/või absoluutset noodisüsteemi. Omaloomingu esitamine meloodiapillil. • (Lihtsamate) tekstide loomine ja nende ilmekas? esitamine. • Muusika meeleolu väljendamine loovliikumise kaudu. • Digitaalsete rakenduste kasutamine. • Väikekandlil või plokkflöödil omaloomingu esitamine. • Kunstitöodes kuulatud muusika või laulu meeleolu ja/või karakteri väljendamine.
--	---	--	-------------------------------	--


<p>Muusika kuulamine</p>	<p>Õpilane: 1) kirjeldab ja analüüsib kuulatud muusikat muusika oskussõnavara ja kirjaoskust kasutades; 2) tunneb ja eristab eesti rahvamuusikat: rahvalaulu liike, rahvapille ja -tantse, teab oma kodukoha ja Eesti rahvamuusika sündmusi; 3) otsib infot ning uurib kuulatud heliteoste autorite ja kodukoha loomeinimeste loometegevust ning tutvustab seda kaaslastele; 4) kuulab ning võrdleb hääle- ja kooriliike; tunneb kodukoha koore ja dirigente ning tuntumaid Eesti koore; 5) eristab kuuldeliselt sümfooniaorkestri pille ja pillirühmi; 6) analüüsib kuulatud ja/või virtuaalseid kontserte ning</p>	<p>Kirjeldatakse ja analüüsitakse kogetud muusikaelamusi ning avaldatakse nende kohta arvamust eakohaselt suuliselt või kirjalikult muusika oskussõnavara kasutades või muul looval viisil. Autorid. Uuritakse valikuliselt (nt eesti heliloojad, õpitava maa helilooja(d)) kuulatud heliteose autori loometegevust, kasutades teabe leidmiseks erinevaid infoallikaid. Tutvustatakse infot kaaslastele. Tutvutakse muusikateose interpreteerimisvõimalustega (töötlus, orkestratsioon, remiks, kaver). Euroopa rahvaste muusika. Tutvutakse valikuliselt Soome, Rootsi, Norra, Läti, Leedu, Poola, Saksamaa, Austria, Suurbritannia, Venemaa muusikatraditsioonidega. Arutelude ja vestluste käigus võrreldakse õpitud rahvaste muusikat eesti rahvamuusikaga, nt leitakse erinevusi ja sarnasusi eesti rahvapillidega (pillirühm, kuju, kõla). Laulupidude traditsioon, teekond läbi aja heliloojate Aleksander Kunileid, Karl August Hermann, Miina Härma, Gustav Ernesaks, Veljo Tormis, Rene Eespere, Alo Mattiisen, Olav Ehala, Rasmus Puur, Pärt Uusberg jt loominguga näitel. Eesti heliloojate põlvkondlik järjepidevus heliloojate Rudolf Tobias, Heino Eller, Eduard Tubin, Arvo Pärt, Lepo</p>	<p>rahvaviisi seade, interpretatsioon, töötlus, orkestratsioon, remiks, kaver, programmiline muusika</p>	<ul style="list-style-type: none"> • Muusikapala või laulu meeleolu ja/või karakteri kirjeldamine. • Muusikapala karakteri väljendamine kunstiteose kaudu. • Valikuliselt erinevate heliloojate, näiteks eesti ja õpitava repertuaariga seotud heliloojate teoste kuulamine, iseloomustamine, võrdlemine nii üksi, paaris kui rühmatööna ja oma arvamuse põhjendamine. • Eesti muusika ajatelje loomine, nt kanda ajatelje ühele küljele laulupeo teekond läbi aja ja teisele eesti heliloojate põlvkondlik järjepidevus või koostada kaks erinevat ajatelge (paberil või digitaalselt). • Lihtsamate kuulamistestide läbiviimine (näiteks pilli-, häälerühmade ja rahvapillide eristamine, heliloojate loominguga seostamine autoriga jne).
--------------------------	---	--	--	---

	muusikalavastusi suuliselt ja kirjalikult, annab kuuldule ja nähtule hinnangu ning jagab kogemusi kaaslastega; 7) rakendab muusikat kuulates muusikalist kirjaoskust.	Sumera, Jaan Rääts, Erkki-Sven Tüür, Tõnu Kõrvits jt loomingu näitel. Kontsert. Kinnistatakse kontserdikülastaja hea käitumise tavaid. Analüüsitakse kuulatud ja/või virtuaalseid kontserte ning muusikalavastusi suuliselt ja kirjalikult, antakse kuuldule ja nähtule hinnang ning jagatakse kogemusi kaaslastega. Muusika väljendusvahendid. Kirjeldatakse ja analüüsitakse kogetud muusikaelamust õpitud oskussõnavara kasutades.		<ul style="list-style-type: none"> • Võimalusel kontserdi külastamine (kontserdimaja, koolikontserdid jne). • Esitlused/plakatid pillidest, hääleliikidest, autoritest, erinevate maade kultuuridest jne.

7. KLASS

TEEMA	ÕPITULEMUSED	ÕPPESISU	MÕISTED	PRAKTILISED TÖÖD ÕPIPROJEKTID ÕPPETEGEVUS VÄLJASPOOL KLASSIRUUMI
Laulmine	Õpilane: 1) laulab ühe- ja/või mitmehäälseid laule klassitunnis, ansamblis ja/või koolikooris; osaleb laulurepertuaari valimisel	Repertuaar. Lauldakse ea- ja teemakohaseid ühe-, kahe- ning paiguti kolmehäälseid laule ja kaanoneid ning eesti ja teiste rahvaste laule. Tutvutakse vaimuliku rahvalauluga. Õpitakse	häälemurre, rondo, variatsioon, (eesti) vaimulik rahvalaul, sünkoop, triool.	<ul style="list-style-type: none"> • Ea- ja teemakohaste ühe- ja/või kahehäälsed laulud ja kaanonid ning eesti ja teiste rahvaste laulude laulmine ühiselt, kooris, ansamblis ja/või

	<p>ning põhjendab oma valikut;</p> <p>2) laulab eesti vanemat ja uuemat rahvalaulu, kaanoneid ning teiste rahvaste laule;</p> <p>3) väärtustab ja hindab ühislaulmise traditsiooni, laulab peast kooliastme ühislause: Eesti Vabariigi hümn „Mu isamaa, mu õnn ja rõõm“ (F. Pacius / J. V. Jannsen), „Jää vabaks, Eesti meri“ (V. Oxford / (V. Oxford), „Mu isamaa on minu arm“ (G. Ernesaks / L. Koidula), „Mul meeles veel“ (R. Valgre / K. Kikerpuu);</p> <p>4) on laulupidude traditsiooni edasikandja koorilaulja ja/või kuulajana, analüüsib kogetut suuliselt ja kirjalikult;</p> <p>5) kasutab muusikalist kirjaoskust ja muusikateadmisi nii üksi kui ka rühmas laudes, tunneb oma</p>	<p>laulma peast kooliastme ühislause: Eesti hümn, „Jää vabaks, Eesti meri“, „Mu isamaa on minu arm“, „Mul meeles veel“. Repertuaari valikul arvestatakse ka eesti rahvakalendri ja riiklike tähtpäevadega. Tutvustatakse laulu autoreid.</p> <p>Laulmine ja laulutehnika. Lauldakse <i>a cappella</i> ja saatega nii kooris, ansamblis kui ka üksi, mille käigus kuulatakse ja kuulatakse nii ennast kui ka teisi. Tutvustatakse laulupeo traditsiooni, kaasatakse õpilasi koolikoori. Lauldakse oma hääle omapära arvestades loomuliku kehahoiu, hingamise, selge diktsiooni, puhta intonatsiooniga ja väljendusrikkalt ning arvestatakse esitatava muusikapala stiili, järgitakse häälehoiu häälemurdeperioodil.</p> <p>Muusikaline kirjaoskus. Kinnistatakse I ja II kooliastmes omandatud laulu õppimist toetavat muusikateooriat ja omandatakse uusi teadmisi. Muusikalise kirjaoskuse hulka kuuluvad:</p> <ul style="list-style-type: none"> • helivältsused, rütmifiguurid ja pausid, uued rütmid 		<p>üks <i>a cappella</i> ja/või saate kasutades muusikalist kirjaoskust.</p> <ul style="list-style-type: none"> • II kooliastme ühislaulude kordamine. • Osalemine koolikoori tegevuses.
--	---	---	--	--

	<p>hääleaparaati ja teab, et häält on vaja hoida.</p>	<p>sünkoop ja</p> <p>triool </p> <ul style="list-style-type: none"> • kaheksandiktaktimõõt laulurepertuaarist tulenevalt; • ühe võtmemärgiga helistikud C–a, G–e, F–d ja repertuaarist tulenevalt kahe võtmemärgiga helistikud D–h; • rondo ja variatsioonivorm; • muusikalised oskussõnad vastavalt valitud teemadele. 		
<p>Pillimäng</p>	<p>Õpilane:</p> <p>1) mängib keha-, rütmi- ja plaatpille, plokkflööti ja/või väikekannelt, rakendab digivõimalusi pillimängus;</p> <p>2) musitseerib akustilisel kitarri või ukulelel esmaseid mänguvõtteid kasutades;</p> <p>3) uurib pillide tämbriisi omadusi, valib ansambelisse sobivad pillid ja põhjendab oma valikut;</p>	<p>Pillimäng ühismusitseerimisel, omaloomingu esitamisel ja muusikaloo illustreerimiseks koolis olemasolevate pillidega õpetaja ja/või õpilaste valikul kasutades muusikalist kirjaoskust.</p> <p>Süvendatakse pillimänguoskusi ning avardatakse musitseerimisvõimalusi erinevates pillikoosseisudes, omandatakse akustilise kitarri või ukulele esmased mänguvõtted.</p> <p>Pillimängu kaudu tutvutakse valikuliselt maailma rahvaste (Idamaade, Austraalia jt) muusika ja filmimuusikaga.</p>	<p>akustiline kitarr, ukulele, akord, arranžeerimine, duo, improvisatsioon.</p>	<ul style="list-style-type: none"> • Meetrumi tunnetamine ja hoidmine pillimängus. • Rütmi improviseerimine kehapillil ja rütmipillidel. • Rütmimängud – rütmirondo, rütmikett, rütmilis-meloodilised küsimusevastuse motiivid, triooli ja sünkoobi mängimine. • Keha-, rütmi- ja plaatpillidel <i>ostinato</i>'de, kaas-, eel- ja/või vahemängude mängimine. • Kitarri, ukulele või väikekandle mängimine laulude saateks.

	4) süvendab I ja II kooliastmes omandatud pillimänguoskust, rakendab muusikalist kirjaoskust, musitseerides üksi ja eri pillikoosseisudes.			<ul style="list-style-type: none"> • Digivõimaluste katsetamine pillimängus ja muusika loomisel.
Muusikaline liikumine	<p>Õpilane:</p> <p>1) võrdleb eri maade rahvamuusika karakterit ja väljendab seda liikumise kaudu;</p> <p>2) tunneb muusikat kuulates ära erinevad muusikavormid ning väljendab neid loovliikumise või improvisatsiooni kaudu;</p> <p>3) leiab erinevaid muusikalise liikumise viise, valib muusika karakteriga sobiva väljenduse ning põhjendab oma valikuid (nt maailma rahvaste muusika või filmimuusika jm);</p> <p>4) rakendab liikumises muusikateadmisi.</p>	<p>Liikumistegevusi viiakse läbi nii üheskoos, gruppides kui ka üksi, mille käigus liigutakse ja tunnetatakse nii enda kui ka teiste kohalolekut ruumis.</p> <p>Muusika väljendusvahendite tunnetamine liikumise kaudu. Kinnistatakse liikumise kaudu õpitud rütme, rütmifiguure ja pause. Kujundatakse ühiselt liikumiskompositsioone, väljendamaks muusikapala vormi (3-osaline lihtvorm, rondo).</p> <p>Maailma rahvaste tantsud ja erinevad tantsustiilid. Liikumises väljendatakse valikuliselt erinevate maailma rahvaste muusikale iseloomulikke karaktereid, võimaluse korral õpitakse rahvatantse ja erinevaid tantsustiile.</p>	<p>Korratakse ja kinnistatakse õpitud mõisteid.</p>	<ul style="list-style-type: none"> • Muusikavormi väljendamine loovliikumise või improvisatsiooni kaudu üks või rühmas. • Erinevate liikumisimprovisatsioonide loomine. • Valikuliselt maailma rahvaste tantsude põhisammude õppimine. • Projektülesanne: filmi- videostseeni illustreerimiseks tantsukompositsiooni loomine.

<p>Muusikaline omalooming</p>	<p>Õpilane:</p> <p>1) loob ning esitab iseseisvalt ja/või rühmas kaasmänge, rütmilis-meloodilisi improvisatsioone, (digi)kompositsioone jm;</p> <p>2) katsetab loomeideedega omaloomingus, sh digitaalseid keskkondi kasutades;</p> <p>3) loob erinevaid muusikast lähtuvaid tekste (nt regivärss, laulusõnad jm);</p> <p>4) analüüsib enda ja kaaslaste loomingut, võrdleb loodut ning annab sellele hinnangu;</p> <p>5) rakendab omaloomingus muusikalist kirjaoskust.</p>	<p>Omaloomingut luuakse ja esitatakse üksi, ansamblis ja/või kõik koos. Katsetatakse julgelt loomeideedega, kasutades muusikalisi osaoskusi (laulmine, pillimäng, muusikaline liikumine) nii eraldi kui ka omavahel lõimitult rakendades õpitud muusikalise kirjaoskuse teadmisi. Omaloomingu meloodia noodistamisel rakendatakse absoluutset noodisüsteemi.</p> <ul style="list-style-type: none"> • Laulmine. Luuakse lihtsaid meloodiaid ja erinevaid muusikast lähtuvaid tekste. • Pillimäng. Luuakse rütmilis-meloodilisi improvisatsioone, kaasmänge ja <i>ostinatosid</i> ning esitatakse neid üksi või rühmas. Väikekandel, plokkflöödil, kitarril või ukulelel esitatakse omaloomingut kasutades õpitud mänguvõtteid. • Liikumine. Muusikaloo illustreerimiseks kasutatakse liikumist vastavalt õpetaja teadmistele ja oskustele. 	<p>Korratakse ja kinnistatakse õpitud mõisteid.</p>	<ul style="list-style-type: none"> • Omaloomingu loomine vokaalselt, instrumentaalselt ja/või digitaalselt, rakendades muusikalist kirjaoskust. • Projektülesanded, nt muusika tegemine erinevat (olme)esemetega loomine. • Laulutekstide loomine. • Liikumiskompositsiooni ettevalmistamine ja esitamine. • Laulu-, tantsu või instrumentaalkompositsiooni loomine filmi-videostseeni illustreerimiseks või inspireeritult maailma rahvaste muusikast. • Videote, filmide helindamine
-------------------------------	--	--	---	--


		<ul style="list-style-type: none"> • Digivahendid. Katsetatakse omaloomingus erinevate rakenduste ja programmidega, nt Ableton Live, BandLab, BeepBox, GarageBand, Musescape, Noteflight jt 		
Muusika kuulamine	<p>Õpilane:</p> <p>1) avastab seoseid kodukoha ja/või eesti rahvamuusika ning nende tänapäevaste tõlgendustega, leiab sobivaid näiteid ja põhjendab oma arvamust;</p> <p>2) võrdleb ning eristab eesti ja valikuliselt teiste rahvaste (Idamaad, Austraalia jt) muusikapärandid: leiab iseloomulikke tunnuseid, lähtudes muusika väljendusvahenditest;</p> <p>3) võrdleb ja eristab eri muusikastiile, instrumentaalmuusika esituskoosseise, leiab oma eelistuse(d) ning argumenteerib valikut;</p>	<p>Autorid ja interpreedid. Tutvutakse laulu või muusikapala autoritega ja (eelkõige eesti) interpretidega, valikuliselt erinevate heliloojatega (nt eesti ja õpitava repertuaariga seotud heliloojatega).</p> <p>Muusikainstrumendid. Eristatakse kõla ja kuju järgi keel-, puhk-, löök- ja klahvpille. Tutvutakse kammeransamblite koosseisudega (klaveritrio, keelpillikvartett jt).</p> <p>Maailma rahvaste muusika. Kuulatakse ning õpitakse valikuliselt tundma teiste rahvaste (Idamaad, Austraalia jt) muusikapärandid. Luuakse seos eesti muusikas Idamaade kultuurist inspireerunud heliloojatega (nt Sven Grünberg, Peeter Vähi jt).</p>	<p>Mõisted: korratakse ja kinnistatakse õpitud mõisteid, nt helilooja, dirigent, ansambel, keelpillid, puhkpillid, löökpillid, klahvpillid, muusikavorm, AB, ABA (2- ja 3-osaline lihtvorm)</p> <p>Uued mõisted: interpret, instrumetaalmuusika, kammermuusika, rondo, variatsioon, vaimulik muusika, eesti vaimulik rahvalaul, pärimusmuusika.</p>	<ul style="list-style-type: none"> • Paaris- või rühmatöö: postr või esitluse koostamine valitud teema kohta. • Erinevate pillide ja pillirühmade kõla eristamine, iseloomustamine, võrdlemine nii üksi, paaris k rühmatööna, oma arvamus põhjendamine. • Valikuliselt teiste rahvaste (Idamaad, Austraalia jt) muusika kuulamine, iseloomustamine, võrdlemine nii üksi, paaris k rühmatööna, oma arvamus põhjendamine ja seoste leidmine eesti muusikaga. • Kuulamistestid. • Pärimuse kogumine vanematelt, vanavanemate • Töötluse loomine vanemast või uuemast rahvalaulust või pillipalast.

	<p>4) analüüsib kuulatud ja/või virtuaalseid kontserte, muusikalavastusi ning õppekäike suuliselt ja kirjalikult, annab kuuldule/nähtule hinnangu ning jagab oma kogemusi kaaslastega;</p> <p>5) uurib kodukoha ja Eesti muusikaelu, oskab nimetada heliloojaid, interpreete, dirigente, ansambleid, orkestreid ning muusika suursündmusi;</p> <p>6) rakendab muusikat kuulates erinevaid digikeskkondi;</p> <p>7) rakendab muusikat kuulates muusikalist kirjaoskust;</p> <p>8) tutvub muusikaga tegelemise võimalustega, muusikaga seonduvate elukutsete ning õppimisvõimalustega;</p> <p>9) seostab muusikat enda vaimse, füüsilise ja emotsionaalse heaoluga;</p>	<p>Vaimulik muusika. Tutvutakse eesti vaimuliku rahvalaulu ja heliloojatega, kes on oma loomingus kasutanud vaimulikke rahvaviise (Cyrillus Kreek, Tõnu Kõrvits jt) ning heliloojatega, kes on loonud vaimulikku muusikat (Rudolf Tobias, Arvo Pärt, Urmas Sisask jt).</p> <p>Eesti pärimusmuusika tänapäeval. Pärimusmuusika mõiste, artistid ja ansamblid, festivalid, õppimisvõimalused.</p> <p>Kontsert. Korraldatakse kontserdiküllastaja hea käitumise tavasid. Kirjeldatakse kuulatud ja/või virtuaalseid kontserte ning muusikalavastusi suuliselt või kirjalikult kasutades eakohast muusikaalast oskussõnavara.</p>		<ul style="list-style-type: none"> • Infootsing pärimusmuusika õppimisvõimalustest Eestis • Projektülesanne: video loomine ja helindamine infotehnoloogia vahendeid kasutades paaris- või rühmatööna (nt muusikainstrumentide tutvustamiseks). • Õppekäigud muusikaga seotud paikadesse: teatrid, kontserdisaalid, kirikud, muuseumid jm. • Arvamuse avaldamine/arvustuse kirjutamine muusikaürituse (kontsert, muusikalavastus) õppekäikude või õpitud rahvaste muusika, helilooja ja interpretide kohta.
--	---	--	--	--

	10) järgib autorikaitse seadust ning käitub ohutult, otsides ja kasutades muusikateavet virtuaalkeskkondades.			

8. KLASS

TEEMA	ÕPITULEMUSED	ÕPPESISU	MÕISTED	PRAKTILISE ÕPIPROJ ÕPPETEGEVUS VÄLJAS
Laulmine	Õpilane: 1) laulab ühe- ja/või mitmehääelseid laule klassitunnis, ansambelis ja/või koolikooris; osaleb laulurepertuaari valimisel ning põhjendab oma valikut; 2) laulab eesti vanemat ja uuemat rahvalaulu, kaanoneid	Repertuaar. Lauldakse ea- ja teemakohaseid ühe-, kahe- ning paiguti kolmehääelseid laule ja kaanoneid ning eesti ja teiste rahvaste laule. Õpitakse laulma peast kooliastme ühislause: Eesti hümn, „Eestlane olen ja eestlaseks jään“, „Laul Põhjamaast“, „Oma laulu ei leia ma üles“. Repertuaari valikul arvestatakse ka eesti rahvakalendri ja riiklike tähtpäevadega. Tutvustatakse laulu autoreid. Laulmine ja laulutehnika. Lauldakse <i>a cappella</i> ja saatega nii kooris, ansambelis kui ka üksi, mille käigus kuulatakse ja kuulatakse nii ennast kui ka teisi. Tutvustatakse laulupeo	intervall, akord, bassivõti, pentatoonika	<ul style="list-style-type: none"> Ea- ja teemakohaste ühe- ja kahehääelseid laulude ja kaanonite ning koolikoori laulude laulmine ühiselt, üksikult või <i>a cappella</i> ja/või saatega muusikalist kirjaoskust. II kooliastme ühislaulude laulmine. Osalemine koolikoori tegemises kontserdielusus.

<p>ning teiste rahvaste laule; 3) väärtustab ja hindab ühislaulmise traditsiooni, laulab peast kooliastme ühislause: Eesti Vabariigi hümn „Mu isamaa, mu õnn ja rõõm“ (F. Pacius / J. V. Jannsen), „Eestlane olen ja eestlaseks jään“ (A. Mattiisen / J. Leesment), „Laul Põhjamaast“ (Ü. Vinter / E. Vetemaa), „Oma laulu ei leia ma üles“ (V. Ojakäär / L. Tungal); 4) on laulupidude traditsiooni edasikandja koorilaulja ja/või kuulajana, analüüsib kogetut suuliselt ja kirjalikult; 5) kasutab muusikalist kirjaoskust ja muusikateadmisi nii ükski kui ka rühmas lauldes, tunneb oma</p>	<p>traditsiooni, kaasatakse õpilasi koolikoori. Lauldakse oma hääle omapära arvestades loomuliku kehahoiu, hingamise, selge diktsiooni, puhta intonatsiooniga ja väljendusrikkalt ning arvestatakse esitatava muusikapala stiili, järgitakse häälehoiu häälemurdeperioodil.</p> <p>Muusikaline kirjaoskus. Kinnistatakse I ja II kooliastmes omandatud laulu õppimist toetavat muusikateooriat ja omandatakse uusi teadmisi. Muusikalise kirjaoskuse hulka kuuluvad:</p> <ul style="list-style-type: none"> • <ul style="list-style-type: none"> ○ helivältsused, rütmifiguurid ja pausid, uued rütmid sünkoop ja <p>triool </p> <ul style="list-style-type: none"> ○ kaheksandiktaktimõõt laulurepertuaarist tulenevalt; ○ ühe võtmemärgiga helistikud C–a, G–e, F–d ja repertuaarist tulenevalt kahe võtmemärgiga helistikud D–h; ○ bassivõti repertuaarist tulenevalt; ○ rondo ja variatsioonivorm; ○ muusikalised oskussõnad vastavalt valitud teemadele. 		
---	---	--	--

	hääleaparaati ja teab, et häält on vaja hoida.			
Pillimäng	<p>Õpilane:</p> <p>1) mängib keha-, rütmi- ja plaatpille, plokkflööti ja/või väikekannelt, katsetab digivõimalusi pillimängus;</p> <p>2) musitseerib akustilisel kitarril või ukulelel esmaseid mänguvõtteid kasutades;</p> <p>3) uurib pillide tämbrilisi omadusi, valib ansamblesse sobivad pillid ja põhjendab oma valikut;</p> <p>4) süvendab I ja II kooliastmes omandatud pillimänguoskust, rakendab muusikalist kirjaoskust, musitseerides üksi ja eri pillikoosseisudes.</p>	<p>Pillimäng ühismusitseerimisel, omaloomingu esitamisel ja muusikaloo illustreerimiseks koolis olemasolevate pillidega õpetaja ja/või õpilaste valikul kasutades muusikalist kirjaoskust.</p> <p>Süvendatakse pillimänguoskusi ning avardatakse musitseerimisvõimalusi erinevates pillikoosseisudes, omandatakse akustilise kitarril või ukulelel esmased mänguvõtted.</p> <p>Tutvutakse valikuliselt maailma rahvaste (Hispaania, Ladina-Ameerika ja Põhja-Ameerika) muusikaga läbi pillimängu. Leitakse ansambli mängu harrastamise võimalusi õpilaste huvi toetamiseks pop- ja rokkmuusika vastu.</p>	<p>korratatakse ja kinnistatakse õpitud mõisteid.</p>	<ul style="list-style-type: none"> • Meetrumi tunnetamine ja • Rütmi improviseerimine • Rütmimängud – rütmiron • meloodilised küsimuse-v • Keha-, rütmi- ja plaatpilla • ja/või vahemängude mär • Kitarril, ukulele või väikek • saateks. • Digivõimaluste katsetam • loomisel.

<p>Muusikaline liikumine</p>	<p>Õpilane: 1) võrdleb eri maade rahvamuusika karakterit ja väljendab seda liikumise kaudu; 2) tunneb muusikat kuulates ära erinevad muusikavormid ning väljendab neid loovliikumise või improvisatsiooni kaudu; 3) leiab erinevaid muusikalise liikumise viise, valib muusika karakteriga sobiva väljenduse ning põhjendab oma valikuid (nt rokk, hip-hop, rahvaste muusika jm); 4) rakendab liikumises muusikateadmisi.</p>	<p>Liikumistegevusi viiakse läbi nii üheskoos, gruppides kui ka üksi, mille käigus liigutakse ja tunnetatakse nii enda kui ka teiste kohalolekut ruumis. Muusika väljendusvahendite tunnetamine liikumise kaudu. Kinnistatakse liikumise kaudu õpitud rütme, rütmifiguure ja pause. Kujundatakse ühiselt liikumiskompositsioone, väljendamaks muusikapala vormi (3-osaline lihtvorm, rondo). Maailma rahvaste tantsud ja erinevad tantsustiilid. Liikumises väljendatakse valikuliselt erinevate maailma rahvaste muusikale iseloomulikke karaktereid, võimaluse korral õpitakse rahvatantse ja erinevaid tantsustiile. Tantsitakse Ladina-Ameerika tantse (nt rumba, samba jt) kasutades nende põhisamme ning väljendatakse end erinevates tantsustiilides (nt rokk, hip-hop jt).</p>	<p>Ladina-Ameerika tantsud, rokk- ja popmuusika stiilid.</p>	<ul style="list-style-type: none"> • Muusikavormi väljendamine improvisatsiooni kaudu • Erinevate liikumisimprovisatsioonide väljendamine • Valikuliselt Ladina-Ameerika rahvaste muusika põhisammude õppimine • Projektülesanne – rokk- ja popmuusika tantsukompositsiooni loomine
<p>Muusikaline omalooming</p>	<p>Õpilane: 1) loob ning esitab iseseisvalt ja/või rühmas kaasmänge, rütmilis-meloodilisi improvisatsioone,</p>	<p>Omaloomingut luuakse ja esitatakse üksi, ansambelis ja/või kõik koos. Katsetatakse julgelt loomeideedega, kasutades muusikalisi osaoskusi (laulmine, pillimäng, muusikaline liikumine) nii eraldi kui ka omavahel lõimitult rakendades õpitud muusikalise kirjaoskuse teadmisi. Omaloomingu meloodia</p>	<p>Korratakse ja kinnistatakse õpitud mõisteid.</p>	<ul style="list-style-type: none"> • Omaloomingu loomine ja/või digitaalselt, rakendades kirjaoskust. • Projektülesanded, nt sto erinevate (olme)esemete loomine • Laulutekstide loomine.

	<p>(digi)kompositsioone jm; 2) katsetab loomeideedega omaloomingus, sh digitaalsete keskkondi kasutades; 3) loob erinevaid muusikast lähtuvaid tekste (nt regivärss, laulusõnad jm); 4) analüüsib enda ja kaaslaste loomingut, võrdleb loodut ning annab sellele hinnangu; 5) rakendab omaloomingus muusikalist kirjaoskust.</p>	<p>noodistamisel rakendatakse absoluutset noodisüsteemi.</p> <ul style="list-style-type: none"> • Laulmine. Luuakse lihtsaid meloodiaid ja erinevaid muusikast lähtuvaid tekste • Pillimäng. Luuakse rütmilis-meloodilisi improvisatsioone, kaasmänge ja <i>ostinatosid</i> ning esitatakse neid üksi või rühmas. Väikekandel, plokkflöödil, kitarril või ukulelel esitatakse omaloomingut kasutades õpitud mänguvõtteid. • Liikumine. Muusikaloo illustreerimiseks kasutatakse liikumist vastavalt õpetaja teadmistele ja oskustele. • Digivahendid. Katsetatakse omaloomingus erinevate rakenduste ja programmidega, nt Ableton Live, BandLab, BeepBox, GarageBand, Musescore, Noteflight jt. 		<ul style="list-style-type: none"> • Rook- ja/või popmuusika loomine. • Laulu-, tantsu- või instrumendi loomine inspireeritult muusikast. • Helide salvestamine ja töötlemine nutiseadmega. • Helitöötlusprogrammiga muusika loomine rondo- ja muusikalise muusika loomine ja mittemuusika loomine.
<p>Muusika kuulamine</p>	<p>Õpilane: 1) uurib kodukohta ja eesti rahvamuusikat ning selle tänapäevaseid tõlgendusi, leiab sobivaid näiteid ja põhjendab oma arvamust;</p>	<p>Autorid ja artistid. Tutvutakse laulu või muusikapala autoritega ja (eelkõige eesti) artistidega, valikuliselt erinevate heliloojatega (nt eesti ja õpitava repertuaariga seotud heliloojatega). Heli ja selle omadused. Elektrofonid. Arvutimuusika. Tutvutakse heli ja selle omadustega ning eristatakse kõla ja kuju järgi akustilisi ja elektroonilisi</p>	<p>heli, kaja, akustika, elektrofon, akustiline ja elektrooniline muusikainstrument, arvutimuusika, levimuusika, muusikatööstus, muusikaäri, artist,</p>	<ul style="list-style-type: none"> • Paaris- või rühmatöö: poeetilise teema koostamine ja selle väljendamine valitud teema kohta. • Mürataseme mõõtmine (muusika) (nt muusika) kohtades). Rühmatöös teema koostamine ja selle väljendamine arutelu. • Eesti, Hispaania, Ladina-Ameerika muusika eristamine ja võrdlemine nii üksi, paaris- või rühmatöös arvamuse põhjendamine

<p>2) võrdleb ning eristab eesti ja teiste rahvaste (Hispaania, Ladina-Ameerika ja Põhja-Ameerika) muusikat: leiab iseloomulikke tunnuseid, lähtudes muusika väljendusvahenditest;</p> <p>3) võrdleb ja eristab rokk- ja popmuusika stiile ning esituskoosseise, leiab oma eelistuse(d) ning argumenteerib valikut;</p> <p>4) analüüsib kuulatud ja/või virtuaalseid kontserte, muusikalavastusi ning õppekäike suuliselt ja kirjalikult, annab kuuldule/nähtule hinnangu ning jagab oma kogemusi kaaslastega;</p> <p>5) uurib kodukoha ja Eesti muusikaelu, oskab nimetada heliloojaid, interpreete, dirigente, ansambleid,</p>	<p>muusikainstrumente. Tutvutakse arvutimuusika arengulooga ja selle loomise võimalustega.</p> <p>Muusikatööstus. Tutvutakse muusikatehnika arengulooga. Õpitakse tundma autorikaitse seadust ja autoriõigusega kaasnevaid kohustusi intellektuaalse omandi kasutamisel (sh internetis).</p> <p>Maailma rahvaste muusika. Kuulatakse ja õpitakse valikuliselt tundma ja eristama Hispaania, Ladina-Ameerika ja Põhja-Ameerika rahvaste muusikat.</p> <p>Rokk- ja popmuusika sünn ja areng.</p> <p>Levimuusika Eestis. Kuulatakse ja võrreldakse rokk- ja popmuusika stiile, luuakse seosed levimuusika arenguga Eestis.</p> <p>Kontsert. Korratakse kontserdikülastaja hea käitumise tavadid. Kirjeldatakse kuulatud ja/või virtuaalseid kontserte ning muusikalavastusi suuliselt või kirjalikult kasutades eakohast muusikaalast oskussõnavara.</p>	<p>produtsent, mäenedžer, autoriõigus, rokkmuusika, popmuusika, kantri, <i>rock'n'roll</i>, <i>soul</i>, <i>funk</i>, <i>heavy rock jt.</i></p>	<ul style="list-style-type: none"> • Rokk- ja popmuusika stiil iseloostamine, võrdle rühmatööna, oma arvam • Muusika kuulamistestid. • Ajatelje koostamine näiteks https://www.timeonline-timeline) <ul style="list-style-type: none"> o muusikatehnika a o Eesti levimuusika o rokk- ja popmuus • Muusikapala loomine ka võimalusi. • Õppekäigud muusikaga s kontserdisaalid, kirikud, seotud kultuuriväärtuslik • Arvamuse avaldamine / a muusikaürituse (kontser õppekäikude või õpitud n heliloojate ja artistide ko
--	--	---	---

	<p>orkestreid ning muusika suursündmusi; 6) rakendab muusikat kuulates erinevaid digikeskkondi; 7) rakendab muusikat kuulates muusikalist kirjaoskust; 8) tutvub muusikaga tegelemise võimalustega, muusikaga seonduvate elukutsete ning õppimisvõimalustega; 9) seostab muusikat enda vaimse, füüsilise ja emotsionaalse heaoluga; 10) järgib autorikaitse seadust ning käitub ohutult, otsides ja kasutades muusikateavet virtuaalkeskkondades.</p>			

9. KLASS

TEEMA	ÕPITULEMUSED	ÕPPESISU	MÕISTED	PRAKTILISED TÖÖD ÕPIPROJEKTID ÕPPETEGEVUS VÄLJASPOOL KLASSIRUUMI
Laulmine	<p>Õpilane:</p> <p>1) laulab ühe- ja/või mitmehääelseid laule klassitunnis, ansambelis ja/või koolikooris; osaleb laulurepertuaari valimisel ning põhjendab oma valikut;</p> <p>2) laulab eesti vanemat ja uuemat rahvalaulu, kaanoneid ning teiste rahvaste laule;</p> <p>3) väärtustab ja hindab ühislaulmise traditsiooni, laulab peast kooliastme ühislause: Eesti Vabariigi hümn „Mu isamaa, mu õnn ja rõõm“ (F. Pacius / J. V. Jannsen), „Mu isamaa</p>	<p>Repertuaar: Lauldakse ea- ja teemakohaseid ühe-, kahe- ning paiguti kolmehääelseid laule ja kaanoneid ning eesti ja teiste rahvaste laule. Tutvutakse vaimuliku rahvalauluga. Laulab peast kooliastme ühislause: Eesti hümn, „Mu isamaa on minu arm“, „Jää vabaks, Eesti meri“, „Eestlane olen ja eestlaseks jään“, „Laul Põhjamaast“, „Saaremaa valss“, „Mul meeles veel“, „Oma laulu ei leia ma üles“. Repertuaari valikul arvestatakse ka eesti rahvakalendri ja riiklike tähtpäevadega. Tutvustatakse laulu autoreid.</p> <p>Laulmine ja laulutehnika. Lauldakse <i>a cappella</i> ja saatega nii kooris, ansambelis kui ka üksi, mille käigus kuulatakse ja kuulatakse nii ennast kui ka teisi. Tutvustatakse laulupeo traditsiooni, kaasatakse õpilasi</p>	Korratakse ja kinnistatakse õpitud mõisteid.	<ul style="list-style-type: none"> • Ea- ja teemakohaste ühe-, kahe- ning paiguti kolmehääelsete laulude ja kaanonite ning eesti ja teiste rahvaste laulude laulmine ühiselt, kooris, ansambelis ja/või üksi <i>a cappella</i> ja/või saatega kasutades muusikalist kirjaoskust. • II kooliastme ühislaulude kordamine. • Osalemine koolikoori tegevuses.

	<p>on minu arm“ (G. Ernesaks / L. Koidula), „Jää vabaks, Eesti meri“ (V. Oxford / (V. Oxford), „Eestlane olen ja eestlaseks jään“ (A. Mattiisen / J. Leesment), „Laul Põhjamaast“ (Ü. Vinter / E. Vetemaa), „Saaremaa valss“ (R. Valgre / D. Vaarandi), „Mul meeles veel“ (R. Valgre / K. Kikerpuu), „Oma laulu ei leia ma üles“ (V. Ojakäär / L. Tungal);</p> <p>4) on laulupidude traditsiooni edasikandja koorilaulja ja/või kuulajana, analüüsib kogetut suuliselt ja kirjalikult;</p> <p>5) kasutab muusikalist kirjaoskust ja muusikateadmisi nii üksi kui ka rühmas lauldes, tunneb oma hääleparaati ja teab, et häält on vaja hoida.</p>	<p>koolikoori. Lauldakse oma hääle omapära arvestades loomuliku kehahoiu, hingamise, selge diktsiooni, puhta intonatsiooniga ja väljendusrikkalt ning arvestatakse esitatava muusikapala stiili, järgitakse häälehoidu häälemurdeperioodil.</p> <p>Muusikaline kirjaoskus.</p> <p>Kinnistatakse I ja II kooliastmes omandatud laulu õppimist toetavat muusikateooriat ja omandatakse uusi teadmisi. Muusikalise kirjaoskuse hulka kuuluvad:</p> <ul style="list-style-type: none"> • helivältsused, rütmifiguurid ja pausid • kaheksandiktaktimõõt laulurepertuaarist tulenevalt; • ühe võtmemärgiga helistikud C–a, G–e, F–d ja repertuaarist tulenevalt kahe võtmemärgiga helistikud D–h; • rondo ja variatsioonivorm; • muusikalised oskussõnad vastavalt valitud teemadele. 		
--	--	---	--	--

<p>Pillimäng</p>	<p>Õpilane: 1) mängib keha-, rütmi- ja plaatpille, plokkflööti ja/või väikekannelt, rakendab digivõimalusi pillimängus; 2) musitseerib akustilisel kitarril või ukulelel esmaseid mänguvõtteid kasutades; 3) uurib pillide tämbri omadusi, valib ansamblesse sobivad pillid ja põhjendab oma valikut; 4) süvendab I ja II kooliastmes omandatud pillimänguuskust, rakendab muusikalist kirjauskust, musitseerides üksi ja eri pillikoosseisudes.</p>	<p>Pillimäng ühismusitseerimisel, omaloomingu esitamisel ja muusikaloo illustreerimiseks koolis olemasolevate pillidega õpetaja ja/või õpilaste valikul kasutades muusikalist kirjauskust. Süvendatakse pillimänguuskusi ning avardatakse musitseerimisvõimalusi erinevates pillikoosseisudes, arendatakse akustilise kitarril või ukulele akordmänguvõtteid. Õpilaste huvi toetamiseks pop- ja rokkmuusika ning džässmuusika vastu tuleks leida koolis ansambli mängu harrastamise võimalusi. Tutvutakse maailma rahvaste (Itaalia, Prantsusmaa, Aafrika) muusikaga pillimängu kaudu.</p>	<p>Korratakse ja kinnistatakse õpitud mõisteid.</p>	<ul style="list-style-type: none"> • Rütmi improviseerimine kehapillil ja rütmipillidel. • Rütmi mängud – rütmirondo, rütmikett, rütmilis-meloodilised küsimusevastuse motiivid. • Keha-, rütmi- ja plaatpillidel <i>ostinato</i>'de, kaas-, eel- ja/või vahemängude mängimine. • Kitarril, ukulele või väikekandle mängimine laulude saateks. • Digivõimaluste katsetamine pillimängus ja muusika loomisel.
------------------	--	---	---	---

<p>Muusikaline liikumine</p>	<p>Õpilane: 1) võrdleb eri maade (Itaalia, Prantsusmaa ja Aafrika) rahvamuusika karakterit ja väljendab seda liikumise kaudu; 2) tunneb muusikat kuulates ära erinevad muusikavormid ning väljendab neid loovliikumise või improvisatsiooni kaudu; 3) leiab erinevaid muusikalise liikumise viise, valib muusika karakteriga sobiva väljenduse ning põhjendab oma valikuid (nt rokk, džäss, hip-hop, rahvaste muusika jm); 4) rakendab liikumises muusikateadmisi.</p>	<p>Liikumistegevusi viiakse läbi nii üheskoos, gruppides kui ka üksi, mille käigus liigutakse ja tunnetatakse nii enda kui ka teiste kohalolekut ruumis. Muusika väljendusvahendite tunnetamine liikumise kaudu. Kinnistatakse liikumise kaudu õpitud rütme, rütmifiguure ja pause. Kujundatakse ühiselt liikumiskompositsioone, väljendamiseks muusikapala vormi (3-osaline lihtvorm, rondo). Maailma rahvaste tantsud ja erinevad tantsustiilid. Liikumises väljendatakse valikuliselt erinevate maailma rahvaste muusikale iseloomulikke karaktereid, võimaluse korral õpitakse rahvatantse ja erinevaid tantsustiile.</p>	<p>Korratakse ja kinnistatakse õpitud mõisteid.</p>	<ul style="list-style-type: none"> • Muusikavormi väljendamine loovliikumise või improvisatsiooni kaudu üksi või rühmas. • Erinevate liikumisimprovisatsioonide loomine. • Valikuliselt balleti põhipositsioonide õppimine. • Projektülesanne - džässmuusika stiilis tantsukompositsiooni loomine.
<p>Muusikaline omalooming</p>	<p>Õpilane: 1) loob ning esitab iseseisvalt ja/või rühmas kaasmänge, rütmilis-meloodilisi</p>	<p>Omaloomingut luuakse ja esitatakse üksi, ansambelis ja/või kõik koos. Katsetatakse julgelt loomeideedega, kasutades muusikalisi osaoskusi (laulmine,</p>	<p>Korratakse ja kinnistatakse õpitud mõisteid.</p>	<ul style="list-style-type: none"> • Omaloomingu loomine vokaalselt, instrumentaalselt ja/või digitaalselt, rakendades muusikalist kirjaoskust.

	<p>improvisatsioone, (digi)kompositsioone jm; 2) katsetab loomeideedega omaloomingus, sh digitaalseid keskkondi kasutades; 3) loob erinevaid muusikast lähtuvaid tekste (nt regivärss, laulusõnad jm); 4) analüüsib enda ja kaaslaste loomingut, võrdleb loodut ning annab sellele hinnangu; 5) rakendab omaloomingus muusikalist kirjaoskust.</p>	<p>pillimäng, muusikaline liikumine) nii eraldi kui ka omavahel lõimitult. Luuakse iseseisvalt rütmilis-meloodilisi improvisatsioone. Omaloomingu meloodia noodistamisel rakendatakse absoluutset noodisüsteemi.</p> <ul style="list-style-type: none"> • Laulmine. Luuakse erinevaid muusikast lähtuvaid tekste. • Pillimäng. Luuakse rütmilis-meloodilisi improvisatsioone, kaasmänge ja <i>ostinatosid</i> ning esitatakse neid üksi või rühmas. Omaloomingut luues rakendatakse õpitud muusikalise kirjaoskuse teadmisi. Väikekandlel, plokkflöödil, kitarril või ukulelel esitatakse omaloomingut, kasutades õpitud mänguvõtteid. • Liikumine. Muusikaloo illustreerimiseks kasutatakse liikumist vastavalt õpetaja teadmistele ja oskustele. 		<ul style="list-style-type: none"> • Projektülesanded, nt stompide (muusika tegemine erinevate (olme)esemetega) loomine. • Rühmatöös stompide filmimine ja neis mängitavate „pillide“ partituuri kirjutamine noodikirjutamise programmis. • Laulutekstide loomine. • Džässmuusika stiilis tantsukompositsiooni loomine. • Laulu-, tantsu või instrumentaalkompositsiooni loomine inspireeritult maailma rahvaste muusikast.
--	--	--	--	--

		<ul style="list-style-type: none"> • Digivahendid. Katsetatakse omaloomingus erinevate rakendustega. 		
Muusika kuulamine	<p>Õpilane:</p> <p>1) uurib kodukoha ja eesti rahvamuusikat ning selle tänapäevaseid tõlgendusi, leiab sobivaid näiteid ja põhjendab oma arvamust;</p> <p>2) võrdleb ning eristab eesti ja teiste rahvaste (Itaalia, Prantsusmaa, Aafrika) muusikat: leiab iseloomulikke tunnuseid, lähtudes muusika väljendusvahenditest;</p> <p>3) võrdleb ja eristab eri muusikastiile, lavamuusika žanre, muusika esituskoosseise, hääleliike, leiab oma eelistuse(d) ning argumenteerib valikut;</p> <p>4) analüüsib kuulatud ja/või virtuaalseid kontserte,</p>	<p>Autorid. Tutvutakse laulu või muusikapala autoritega ja (eelkõige eesti) interpretide ja artistidega, valikuliselt erinevate heliloojatega (nt eesti ja õpitava repertuaariga seotud heliloojatega).</p> <p>Orkester. Muusikanäidete abil tutvutakse orkestri kujunemise, liikide ja koosseisudega. Õpitakse tundma sümfooniaorkestri koosseisu ning paigutust. Tutvutakse Eesti (esindus)orkestritega.</p> <p>Hääl. Tutvutakse hääleorganitega (hingamiselundid, häälekitajad, resonaatorid), hääle tekkimise protsessiga, häälemurde ning hääle hoidmise viisidega. Kuulatakse ning eristatakse hääleliike.</p> <p>Maailma rahvaste muusika: Itaalia, Prantsusmaa, Aafrika. Kuulatakse ning õpitakse tundma Itaalia, Prantsusmaa ja Aafrika muusikat.</p> <p>Muusikateater: ooper, operett, muusikal, ballett. Näidete abil</p>	<p>sümfooniaorkester, kammerorkester, puhkpilliorkester, rahvapilliorkester, džässorkester, dirigent, partituur, instrumentaalkontsert, sopran, koloratuursopran, metsosopran, alt, tenor, kontratenor, bariton, bass, libreto, lavastaja, aaria, retsitiiv, koreograaf, improvisatsioon, bluus, gospel, spirituaal, <i>ragtime</i>, sving, filmimuusika, <i>soundtrack</i>.</p>	<ul style="list-style-type: none"> • Paaris- või rühmatöö: postri või esitluse koostamine valitud teema kohta. • Eesti, Prantsusmaa, Itaalia ja Aafrika muusika eristamine, iseloomustamine, võrdlemine nii üksi, paaris kui rühmatöona, oma arvamuse põhjendamine. • Džässmuusika stiilide eristamine, iseloomustamine, võrdlemine nii üksi, paaris kui rühmatöona, oma arvamuse põhjendamine. • Ajatelje loomine: <ul style="list-style-type: none"> ○ Eesti muusikateatrid (ühine või eraldi teater Vanemuine ja Rahvusooper Estonia); ○ džässi kujunemine. • Muusika kuulamistestid. • Projektülesanne: video loomine ja helindamine infotehnoloogia vahendeid kasutades paaris- või rühmatöona. • Projektülesanne: filmilõikude helindamine erinevate IT

	<p>muusikalavastusi ning õppekäike suuliselt ja kirjalikult, annab kuuldule/nähtule hinnangu ning jagab oma kogemusi kaaslastega;</p> <p>5) uurib kodukoha ja Eesti muusikaelu, oskab nimetada heliloojaid, interpreete, dirigente, ansambleid, orkestreid ning muusika suursündmusi;</p> <p>6) rakendab muusikat kuulates erinevaid digikeskkondi;</p> <p>7) rakendab muusikat kuulates muusikalist kirjaoskust;</p> <p>8) teeb valiku muusikaga tegelemise võimalustest, teab muusikaga seonduvaid elukutseid ning õppimisvõimalusi;</p> <p>9) seostab muusikat enda vaimse, füüsilise</p>	<p>õpitakse tundma muusikateatri nelja olulisemat alaliiki (ooper, operett, muusikal, ballett). Tutvutakse ooperi, opereti, muusikali ja balleti kujunemise looga ning kuulatakse olulisemate heliloojate (Giuseppe Verdi, Georges Bizet, Jacques Offenbach, Andrew Lloyd Webber, Pjotr Tšaikovski jne) loomingut. Luuakse seosed lavamuusika arenguga Eestis.</p> <p>Džässmuusika. Tutvutakse džässmuusika kujunemise looga. Näidete abil õpitakse tundma džässmuusika põhijooni ja stiile. Kuulatakse olulisemate maailma ja eesti džässmuusika heliloojate muusikat ning iseloomustatakse kuuldut.</p> <p>Filmimuusika. Tutvutakse filmimuusika ajaloo etappidega. Kuulatakse (lauldakse) olulisemate maailma ja eesti filmimuusikaheliloojate muusikat ning iseloomustatakse kuuldut.</p> <p>Kontsert. Korratakse kontserdikülastaja hea käitumise tavaid. Kirjeldatakse kuulatud ja/või virtuaalseid kontserte ning muusikalavastusi suuliselt või</p>		<p>vahendite abil, oma arvamuse põhjendamine.</p> <ul style="list-style-type: none"> • Muusikapalade loomine kasutades erinevaid tehnilisi võimalusi. • Õppekäigud muusikaga seotud paikadesse: teatrid, kontserdisaalid, kirikud, muuseumid, sh kodukohaga seotud kultuuriväärtuslikud ehitised, asutused jt. • Arvamuse avaldamine / arvustuse kirjutamine muusikaürituse (kontsert, muusikalavastus), õppekäikude või õpitud rahvaste muusika, heliloojate ja interpretide kohta.
--	--	--	--	---

	ja emotsionaalse heaoluga; 10) järgib autorikaitse seadust ning käitub ohutult, otsides ja kasutades muusikateavet virtuaalkeskondades.	kirjalikult kasutades eakohast muusikaalast oskussõnavara.		